

ПОЯСНИТЕЛЬНАЯ ЗАПИСКА
К ГОДОВОЙ БУХГАЛТЕРСКОЙ ОТЧЁТНОСТИ
ОТКРЫТОГО АКЦИОНЕРНОГО ОБЩЕСТВА
«КОМСОМОЛЬСКОЕ-на-АМУРЕ АВИАЦИОННОЕ
ПРОИЗВОДСТВЕННОЕ ОБЪЕДИНЕНИЕ
имени Ю.А. ГАГАРИНА»

(за период 12 месяцев 2008г.)

СОДЕРЖАНИЕ

Раздел	Наименование раздела	№ стр.
1	Общие сведения об Обществе	3
2	Информация об основных положениях учётной политики	6
2.1	Информация об основных положениях Учётной политики 2008г.	6
2.2	Отличия положений учётной политики ОАО «КНААПО» 2008г. по сравнению с 2007г.	12
2.3	Изменения в учётной политике ОАО «КНААПО», внесённые в течение 2008г.	13
2.4	Изменения в учётной политике ОАО «КНААПО» на 2009 год	14
3	Миссия ОАО «КНААПО» и виды деятельности	15
4	Сравнительные данные бухгалтерской отчётности	15
5	Имущество ОАО «КНААПО»	16
5.1	Внеоборотные активы	16
5.1.1	Нематериальные активы	16
5.1.2	Основные средства	17
5.1.3	Незавершённое строительство	19
5.1.4	Доходные вложения в материальные ценности	19
5.1.5	Долгосрочные финансовые вложения	20
5.1.6	Отложенные налоговые активы	21
5.1.7	Прочие внеоборотные активы	21
5.2	Оборотные активы	21
5.2.1	Запасы	22
5.2.2	Налог на добавленную стоимость	24
5.2.3	Дебиторская задолженность	24
5.2.4	Краткосрочные финансовые вложения	25
5.2.5	Денежные средства	26
6	Источники имущества	28
6.1	Собственные средства Общества	28
6.2	Заёмные средства и обязательства Общества	29
6.2.1	Долгосрочные обязательства	29
6.2.2	Краткосрочные заёмные средства и обязательства	29
7	Доходы	31
8	Финансовый результат	33
9	Расходы	34
10	Управление персоналом	35
11	Использование средств Общества	38
12	Налоги и платежи	39
13	Информация по сегментам	40
14	Использование средств целевого финансирования	41
15	Забалансовые счета	41
16	Информация о связанных сторонах	42
17	Условные факты хозяйственной деятельности	43
18	События после отчетной даты	44
19	Политика компании в области охраны окружающей среды	45
20	Выполнение мероприятий по внедрению передовых технологий	46
21	Мероприятия по обеспечению качества выпускаемой продукции	48
22	Динамика показателей отчётности на конец отчётных периодов	50
23	Анализ финансового состояния на краткосрочную и долгосрочную перспективу	51

1. Общие сведения об Обществе

Открытое акционерное Общество «Комсомольское-на-Амуре авиационное производственное объединение имени Ю.А. Гагарина» (Joint Stock Company "Komsomolsk-on-Amur aircraft production association") создано в соответствии с Указом Президента Российской Федерации №1252 от 26.10.2001г., с федеральным законом «О приватизации государственного и муниципального имущества» №178-ФЗ от 21.12.2001г. и постановлением Правительства Российской Федерации от 29.12.2001г. путём преобразования ФГУП «КНААПО».

Юридический и почтовый адрес Общества: Российская Федерация, 681018, Хабаровский край, г.Комсомольск-на-Амуре, ул. Советская 1.

Адрес веб-сайта: www.knaapo.com

Адрес электронной почты: E-mail: info@knaapo.com

Факс: (4217) 22-98-51

Открытое акционерное Общество «Комсомольское-на-Амуре авиационное производственное объединение имени Ю.А. Гагарина» (ОАО «КНААПО») зарегистрировано 01.12.2002г. в Министерстве имущественных отношений Российской Федерации, номер государственной регистрации – серия 27 №000694938. Устав ОАО «КНААПО» утверждён 10.11.2002г. заместителем министра МИО РФ. В связи с вступлением в холдинговую компанию «Сухой» в 2004г. утверждена новая редакция Устава, зарегистрированная 05.07.2004г. под ГРН 2042700026609. ИНН ОАО «КНААПО» - 2703019760, ОГРН - 1022700523724.

Доля Российской Федерации в уставном капитале ОАО «КНААПО» в размере 25,5% обеспечена акциями, переданными в адрес ОАО «Объединённая авиастроительная корпорация» на основании Указа Президента РФ от 20.02.2006г. №140 и Постановления Правительства РФ от 20.04.2006г. №224.

В соответствии с решением Совета директоров ОАО «КНААПО» (протокол № 1/2008 от 2 июня 2008г.) генеральным директором ОАО «КНААПО» назначен Пекарш Александр Иванович. Главный бухгалтер Общества – Кобзева Людмила Филипповна.

Коллектив работников Общества объединён в профсоюзную организацию, которая насчитывала в своём составе на конец отчётного периода 9291 чел., в том числе 9036 чел. – работники КНААПО. Председателем профсоюзного комитета работников КНААПО является Бондаренко Анатолий Иванович.

Являясь коммерческой организацией, КНААПО создано в целях обеспечения обороноспособности РФ, мобилизации ресурсов для повышения боеспособности существующих и разработки перспективных боевых авиационных комплексов, извлечения прибыли от реализации производимой продукции военного и гражданского назначения, выполнения работ и услуг. Для этих целей объединение осуществляет:

- производство авиационной техники, в том числе гражданского и двойного назначения;
- гарантийное и сервисное обслуживание, модернизацию и ремонт поставляемой авиационной техники;
- эксплуатацию и техническое обслуживание авиационной и другой техники;
- организацию и проведение научно-исследовательских и экспериментальных работ;
- иные виды хозяйственной и другой деятельности, перечисленные в Уставе Общества.

ОАО «КНААПО» является ведущим производителем военных самолетов марки «Су». Дальнейшее развитие Общества в области авиации заключается в постройке самолётов российского истребителя пятого поколения, выполнении работ по развитию гражданской авиационной техники, производстве самолётов на экспорт, совершенствовании технологий и наращивании объёмов производства региональных SSJ-100, ремонте и модернизации самолётов для Минобороны России.

В соответствии с Уставом Общества его уставный капитал составляет 20 831 462 тыс. руб., разделённый на момент создания Общества на обыкновенные именные 20 831 462 шт. акции. В соответствии с распоряжением ФКЦБ РФ от 21.01.2002г. №03-71-р осуществлена государственная регистрация выпуска обыкновенных именных акций и государственная регистрация отчёта об итогах выпуска указанных акций акционерного общества. Эмитентом размещено 20 831 462 шт. ценных бумаг номинальной стоимостью одна тысяча каждая. Акции выпущены в бездокументарной форме. Выпуску присвоен государственный регистрационный номер 1-01-65025D от 21.01.2003г. Дополнительной эмиссии акций с момента образования ОАО «КнААПО» не проводилось.

По состоянию на 31.12.2008г. владельцами акций номинальной стоимостью 1 000 руб. каждая являются:

таблица №1

№ п/п	Владелец акций	Основание владения акциями	К-во акций (шт)	Доля в уставном капитале общества, %
1	ОАО «Объединённая авиастроительная корпорация» (ОАО «ОАК») Адрес: 101000, Москва, Уланский пер. д.22	Указ Президента РФ от 20.02.2006г. №140 Постановление Правительства РФ от 20.04.2006г. №224	5 312 023	25,5
2	ОАО «Компания «Сухой» Адрес: 125284, г. Москва, ул. Поликарпова, д.23Б	Распоряжение Министерства имущественных отношений РФ от 23.09.2003г. №4153-Р	15 519 439	74,5

Иностранные инвесторы в деятельности ОАО «КнААПО» не участвуют. Держателем реестра акционеров Общества является само Общество.

В соответствии с Уставом ОАО «КнААПО» высшим органом управления Общества является общее собрание акционеров. Общее руководство деятельностью Общества (за исключением решения вопросов, отнесённых к компетенции общего собрания акционеров) осуществляет Совет директоров Общества. Решением годового общего собрания акционеров ОАО «КнААПО», состоявшегося 31.05.2008г., избран действующий состав Совета директоров Общества:

таблица №2

№ п/п	ФИО	Занимаемая должность
1	Брегман Б.Д.	Первый заместитель генерального директора ОАО «Компания «Сухой» по экономике и обеспечению поставок
2	Константинова Н.В.	Заместитель генерального директора ОАО «Компания «Сухой» по экономике
3	Коротков С.С.	Первый заместитель генерального директора ОАО «Компания «Сухой» по программам
4	Меркулов В.И.	Заместитель генерального директора ОАО «Компания «Сухой» по производству, техническому развитию и качеству
5	Озар И.Я.	Заместитель генерального директора ОАО «Компания «Сухой» по корпоративным финансам
6	Пекарш А.И.	Генеральный директор ОАО «КнААПО»
7	Погосян М.А.	Генеральный директор ОАО «Компания «Сухой»
8	Тарасов Ю.М.	Директор технологического центра ОАО «ОАК»
9	Чмелёв В.К.	Первый заместитель министра промышленности, транспорта и связи Правительства Хабаровского края

Руководство текущей деятельностью Общества осуществляется исполнительным органом Общества (генеральным директором) и коллегиальным исполнительным органом Общества - Правлением. В соответствии с решением Совета директоров ОАО «КНААПО» (Протокол №3/2008 от 16.09.2008г.) в состав Правления ОАО «КНААПО» входят:

таблица №3

№ п/п	ФИО	Занимаемая должность
1	Пекарш А. И.	Генеральный директор ОАО «КНААПО», председатель Правления
2	Агеев С. И.	Заместитель генерального директора по безопасности и режиму
3	Бочаров С.С.	Начальник управления по финансам и корпоративному развитию
4	Исаков Ю.В.	Руководитель дирекции по управлению персоналом – начальник правового управления
5	Климов А.В.	Заместитель генерального директора по финансам и реформированию
6	Кобзева Л.Ф.	Главный бухгалтер
7	Ломакин В.В.	Заместитель генерального директора по производству
8	Огарков С.О.	Главный инженер
9	Ташлыков С.Б.	Заместитель генерального директора по коммерции
10	Чипизубов А.Г.	Заместитель генерального директора по качеству

Решением годового общего собрания акционеров ОАО «КНААПО», состоявшегося 31.05.2008г., избран действующий состав Ревизионной комиссии ОАО «КНААПО»:

таблица №4

№ п/п	ФИО	Занимаемая должность
1	Аистова С.Л.	Менеджер департамента учёта, налогов и аудита ОАО «ОАК»
2	Брагина Г.М.	Заместитель главного бухгалтера ОАО «Компания «Сухой»
3	Корнюхин П.В.	Начальник управления ОАО «Компания «Сухой» по работе с органами власти и корпоративному развитию
4	Репьёва Т.А.	Начальник отдела внутреннего аудита ОАО «КНААПО»
5	Шаповалова В.Л.	Начальник планово-экономического отдела ОАО «Компания «Сухой»

Достоверность бухгалтерской отчётности согласно заключённому договору от 19.06.2008г. №47-А подтверждается работниками аудиторской фирмой ЗАО «ЭчЛБи ПАКК-Аудит». Сведения об аудиторской фирме:

таблица №5

Генеральный директор	Финогенов Вадим Кириллович
Место нахождения аудиторской фирмы	Юридический адрес: 109341, Москва, ул. Верхние поля, д.18, помещение 6 Фактический адрес: 123610, Москва, Краснопресненская наб., д.12, Центр Международной торговли, 3 подъезд, 7 этаж
Телефон, факс	Тел.: 258-19-91, факс: 258-19-90
ИНН/КПП	7710164060/772301001
ОКВЭД	74.12.2
ОКПО	40461662
Лицензия на осуществление аудиторской деятельности	№Е 003629 от 04.03.2003, выданная Министерством финансов РФ сроком действия до 04 марта 2013г.

ОАО «КНААПО» имеет зависимые и дочерние Общества:
- ЗАО «Отделение морских систем ОКБ Сухого» с долей вклада в уставный капитал 25%;

- ООО «АМЕК энд КнААПО джойнт Энтерпрайз» с долей вклада в уставный капитал 50%;
- ООО «Гостиница «Дземги» с долей вклада в уставный капитал 100%.
- ООО «Автотранспортное предприятие» с долей вклада в уставный капитал 100%.

Обществом создано также некоммерческое учреждение культуры «Дворец культуры авиастроителей» (Комсомольск-на-Амуре).

Результаты деятельности дочерних Обществ в отчётном периоде не являются существенными для ОАО «КнААПО».

Обществом созданы рабочие места:

- в Комсомольске-на-Амуре - размещено основные производственные мощности и управленческий персонал;

- в Комсомольском районе - находится дом отдыха и оздоровительный лагерь, среднесписочная численность работников которого за 2008г. составила 84 чел.;

- ОАО «КнААПО» имеет представительство со среднесписочной численностью 20 чел., находящееся в Москве. Адрес представительства: 125040, Москва, ул. Скаковая, д.5. Телефон представительства (095) 933-58-14, факс (095) 933-58-13. Директором представительства является Перун Евгений Иванович, действовавший в 2008г. от имени ОАО «КнААПО» на основании генеральной доверенности №07-20. На 2009г. его действия уполномочены доверенностью №07-19.

Согласно НК РФ Общество уплачивает соответствующие налоги в бюджеты указанных районов.

Общество имеет 3 структурных подразделения, выделенные на отдельный баланс, не являющиеся юридическими лицами, осуществляющие деятельность в рамках исполнения задач, поставленных ОАО «КнААПО» - социальный комплекс и объекты несоциальной сферы, управление общественного питания и центр медицины труда. Деятельность существующих структурных подразделений направлена на решение ряда задач, в том числе и в области социальной сферы, и обслуживает не только работников объединения, но и жителей города, - организовано культурно-спортивное и бытовое обслуживание, общественное питание, оздоровление населения, профилактика профессиональных и общих заболеваний.

Совместной деятельности с другими обществами ОАО «КнААПО» не осуществляет.

2. Информация об основных положениях Учётной политики ОАО «КнААПО»

2.1. Информация об основных положениях Учётной политики 2008г.

Организация бухгалтерского учёта на КнААПО осуществляется в соответствии с законодательством РФ о бухгалтерском учёте, нормативными актами Министерства финансов РФ и органов, которым федеральными законами предоставлено право регулирования бухгалтерского учёта. На Объединении разработаны и введены в действие приказом генерального директора Учётная политика предприятия, определяющая совокупность способов ведения бухгалтерского учёта в целях обеспечения методического, технического и организационного единства учётного процесса в течение отчётного периода, и Учётная политика для целей налогообложения.

При разработке и утверждении Учётной политики на 2008г. учтены изменения, внесённые в правила ведения бухгалтерского и налогового учёта, а также определенные особенности, предложенные корпоративной Учётной политикой ОАО «ОАК».

Определены область применения Учётной политики, основные задачи бухгалтерского учёта и принципы его организации, требования, предъявляемые к первичным документам и внутрипроизводственному учёту, порядок инвентаризации имущества и обязательств КнААПО. Учётная политика составлена исходя из общепринятых допущений, установленных Положением по бухгалтерскому учету «Учётная политика организации», утверждённым приказом Минфина РФ от 9.12.1998г. №60н.

При формировании Учётной политики учтены следующие допущения:

- имущественной обособленности, т.е. активы и обязательства Общества существуют обособленно от активов и обязательств собственников этой организации и активов и обязательств других организаций, т.е. имущество, не принадлежащее Обществу (взятое в аренду, имущество, находящееся на ответственном хранении, двальческое сырьё и оснастка и т.д.), учитывается на забалансовых счетах;

- непрерывности деятельности, а именно, Общество будет продолжать свою деятельность в обозримом будущем, и у него отсутствуют намерения и необходимость ликвидации или существенного сокращения деятельности, и обязательства будут погашаться в установленном порядке;

- допущение последовательности, т.е. принятая Обществом Учётная политика применяется последовательно от одного отчётного года к другому;

- допущение временной определённости фактов хозяйственной деятельности, т.е. факты хозяйственной деятельности Общества относятся к тому отчётному периоду, в котором они имели место, независимо от фактического времени поступления или выплаты денежных средств, связанных с этими фактами (по методу начисления).

Согласно Учётной политике Общества ведение бухгалтерского учёта осуществляется в соответствии с рабочим планом счетов бухгалтерского учёта финансово-хозяйственной деятельности ОАО «КНААПО», разработанным в соответствии с Приказом Минфина РФ от 31.10.2000г. №94н и Инструкцией по его применению.

В Обществе применяется мемориально-ордерная форма учёта с использованием средств вычислительной техники с применением регистров бухгалтерского учёта, в т.ч. регистров, которые содержатся в программах ЭВМ и ПЭВМ. Механизированный учёт предусматривает изготовление копий учётных регистров на бумажных носителях.

Выделенные на отдельный баланс структурные подразделения ОАО «КНААПО» ведут внутреннюю отчётность, состоящую из «Баланса» и «Отчёта о прибылях и убытках». Показатели их деятельности включаются в сводную бухгалтерскую отчётность в установленном порядке. Структурные подразделения самостоятельно не рассчитываются с бюджетом и внебюджетными фондами. Методическое руководство по вопросам бухгалтерского учёта в структурных подразделениях осуществляет главный бухгалтер объединения, проверки производственно-хозяйственной деятельности – отдел внутреннего аудита и комиссия под руководством ревизионного бюро. Учётной политикой определены порядок и периодичность проведения инвентаризации имущества и финансовых обязательств, сверки расчётов с бюджетом и кредитными организациями.

Учитывая несущественность влияния данных об итогах деятельности дочерних предприятий на формирование представления о финансовом положении и финансовых результатах ОАО «КНААПО», Общество не формирует сводную бухгалтерскую отчётность.

К основным средствам бухгалтерского учёта относятся активы, в отношении которых одновременно выполняются следующие условия:

- они предназначены для использования в производстве продукции (оказания услуг), а также для управленческих нужд предприятия, либо предоставления за плату во временное владение или пользование в течение длительного времени (т.е. со сроком полезного использования свыше 12 месяцев);

- предприятием не предполагается последующая перепродажа данных активов;

- они способны приносить предприятию экономические выгоды в будущем;

- стоимость объекта составляет более 20 тыс. руб.

Основные средства в учёте отражаются по первоначальной стоимости, изменение которой производится только в случае достройки, дооборудования, реконструкции, модернизации, частичной ликвидации. Первоначальной стоимостью основных средств, полученных по договорам, предусматривающим исполнение обязательств неденежными средствами, признаётся стоимость ценностей исходя из цены, по которой в сравниваемых обстоятельствах обычно

Общество определяет стоимость аналогичных ценностей. Первоначальная стоимость основных средств собственного производства или построенных хозяйственным способом определяется исходя из фактических расходов на их изготовление (строительство) в учётом невозмещаемого НДС.

Основные средства отражаются в бухгалтерском балансе по первоначальной стоимости за минусом начисленной амортизации.

Начисление амортизации объектов основных средств производится линейным способом.

Переоценка основных средств по инициативе Общества не производится.

В качестве нематериальных активов к бухгалтерскому учёту принимаются активы при одновременном выполнении следующих условий:

- отсутствие материально-вещественной формы;
 - возможность выделения (отделения) от другого имущества;
 - объект предназначен для использования в производстве продукции (оказании услуг) либо для управленческих нужд организации в течение длительного времени (более 12 месяцев);
- способность актива приносить экономические выгоды, и Обществом не предполагается его перепродажа. Будущие экономические выгоды могут включать выручку от продаж, экономию затрат и другие выгоды, являющиеся результатом использования НМА;
- наличие оформленных документов, подтверждающих существование самого актива и исключительного права предприятия на результаты интеллектуальной деятельности.

Амортизация НМА начисляется ежемесячно линейным способом в течение принятого срока полезного использования НМА.

Единицей бухгалтерского учёта законченных научно-исследовательских, опытно-конструкторских и технологических работ (НИОКиТР) является инвентарный объект.

Расходы по НИОКиТР признаются в бухгалтерском учёте при наличии следующих условий:

- сумма расходов может быть определена и подтверждена;
- имеется документальное подтверждение выполнения работ;
- использование результатов работ для производственных и (или) управленческих нужд приведёт к получению будущих экономических выгод;
- использование результатов НИОКиТР может быть продемонстрировано.

В случае невыполнения хотя бы одного из вышеуказанных условий расходы Общества, связанные с выполнением НИОКиТР, а также расходы по НИОКиТР, которые не дали положительного результата, признаются прочими расходами.

К нематериальным активам не относятся, но учитываются на отдельном субсчете счёта 04 «Нематериальные активы» расходы по НИОКиТР, результаты которых используются для производственных либо управленческих нужд, по которым не получен охранный документ.

Общество не разграничивает стадию исследования и стадию разработки. Затраты по выполнению НИОКиТР учитываются как затраты, понесённые на стадии исследования.

Расходы по НИОКиТР подлежат списанию на расходы по обычным видам деятельности с 1-го числа месяца, следующего за месяцем, в котором было начато применение полученных результатов. Списание расходов по НИОКиТР производится линейным способом равномерно в течение срока использования их результатов, одномоментно на заказ (серию), если разработки по НИОКиТР проведены для выполнения конкретного заказа или пропорционально объёму продукции.

Для НИОКиТР, по которым списание расходов производится линейным способом, срок списания устанавливается два года.

В случае прекращения использования результатов по конкретной НИОКиТР сумма расходов по ней, не отнесённая на расходы по обычным видам деятельности, подлежит списанию на прочие расходы отчётного периода.

Доходные вложения принимаются к бухгалтерскому учёту по первоначальной стоимости исходя из фактически произведённых затрат на их приобретение, включая расходы по доставке, монтажу и установке.

Поступление материально-производственных запасов (МПЗ) отражается в учёте при переходе к предприятию права собственности на них в сумме, уплаченной поставщику, за исключением НДС и иных возмещаемых налогов. Определены и методы оценки МПЗ при других способах создания (приобретения) МПЗ.

В бухгалтерском учёте в качестве МПЗ принимаются активы:

- используемые в качестве сырья, материалов и т.п. при производстве продукции, предназначенной для продажи (выполнения работ, оказания услуг);
- предназначенные для продажи;
- используемые для управленческих нужд Общества.

Транспортно-заготовительные расходы учитываются на отдельном субсчёте счёта по учёту МПЗ и распределяются на производственные заказы, реализацию ТМЦ, определённые статьи общехозяйственных, общепроизводственных расходов, РБП и др. пропорционально стоимости списанных ТМЦ. Списание ТМЦ в производство производится по фактической себестоимости каждой единицы. С введением в действие корпоративной системы учёта и управления предприятием «ВААН» списание МПЗ со складов, учёт по которым ведётся в этой системе, производится по средней стоимости единицы запасов.

Товары, приобретённые для реализации, учитываются по продажным ценам. При учёте товаров по розничным ценам (при осуществлении розничной торговой деятельности) применяется синтетический счёт 42 «Торговая наценка».

При реализации товаров и ином их выбытии оценка товаров производится по себестоимости каждой единицы запаса.

Доходы в зависимости от их характера, условий получения и направлений деятельности предприятия подразделяются на доходы от обычных видов деятельности и прочие доходы. Величина выручки определяется исходя из цены, установленной договором между Обществом и покупателем (заказчиком). Определены принципы оценки выручки в зависимости от условий договора.

Расходами Общества признаётся уменьшение экономических выгод в результате выбытия активов и (или) возникновения обязательств, приводящее к уменьшению капитала Объединения, за исключением уменьшения вкладов по решению участников имущества. Расходы признаются в бухгалтерском учёте при выполнении следующих условий:

- сумма расхода может быть определена;
- происходит уменьшение будущих экономических выгод, связанных с уменьшением актива или увеличением обязательств;
- расход производится в соответствии с конкретным договором, требованием законодательных и нормативных актов, обычаями делового оборота.

Применяется позаказный метод учёта затрат на производство и калькулирование себестоимости продукции для основного производства и вспомогательного производства (за исключением балансовых счетов для учёта расходов вспомогательных производств (обслуживающих) и спецрасходов) и для учёта затрат по гарантийному ремонту и доработки. Учёт расходов прочего вспомогательного и обслуживающего производства производится простым методом. Себестоимость разовых работ определяется нормативным методом.

Производственный цикл на Объединении осуществляется в течение двух отчётных периодов.

Незавершенное производство оценивается и отражается в учёте по сокращённой (неполной) производственной себестоимости. Все производственные расходы делятся на прямые и косвенные расходы.

Прямые расходы в момент их возникновения относятся на носитель затрат (объект калькулирования) на основе первичных документов (накладных, нарядов и т.д.) без применения каких-либо методов распределения данных расходов. Косвенные расходы распределяются пропорционально той или иной выбранной базе на основании дополнительных расчётов.

Обеспечивается формирование информации о расходах на производство на следующих балансовых счетах:

- основное и вспомогательное производство (б/сч. 20, 21, 23);
- общепроизводственные расходы (б/сч. 25);
- общехозяйственные расходы (б/сч. 26);
- гарантийный ремонт и доработки, гарантийное обслуживание (б/сч. 28);
- услуги обслуживающих производств (б/сч. 29).

Определены способы распределения общехозяйственных и общепроизводственных расходов, в т.ч. и в подразделениях непромышленной группы.

Учёт выпуска готовой продукции ведётся с применением счета 40 «Выпуск товарной продукции (работ, услуг)» с выявлением отклонения сокращённой (неполной) фактической производственной себестоимости продукции (работ, услуг) от её сокращённой плановой величины и списанием отклонения непосредственно на счёт 90 «Продажи».

Коммерческие расходы, связанные с продажей, относятся полностью на счёт «Продажи» и отражаются в отчётном периоде в бухгалтерской отчётности как «Коммерческие расходы». Расходы, непосредственно связанные с продажей конкретного вида продукции, распределяются к счетам реализации прямым путём. Остальные расходы, которые невозможно распределить прямо к счетам реализованной продукции, списываются пропорционально рентабельности, сложившейся по каждому счёту.

Определён порядок учёта компенсируемых расходов и перечень расходов будущих периодов и порядок их списания. Расходы будущих периодов классифицируются как краткосрочные (погашение которых будет производиться в период до 12 месяцев) и долгосрочные (в период более 12 месяцев).

В целях равномерного включения предстоящих расходов в издержки производства и обращения на предприятии создаются резервы:

- на выплату ежегодного вознаграждения по итогам работы за год;
- на гарантийное обслуживание, гарантийный ремонт в соответствии с условиями заключённых договоров.

Учёт финансовых вложений осуществляется в сумме фактических затрат предприятия. Финансовые вложения в зависимости от срока погашения классифицируются как краткосрочные и долгосрочные. Фактические затраты на приобретение ценных бумаг включают в себя суммы, уплаченные в соответствии с договорами на приобретение ценных бумаг, уплаченные за информационные, консультационные и другие услуги, непосредственно связанные с приобретением ценных бумаг. Для целей последующей оценки финансовые вложения подразделяются на:

- финансовые вложения, по которым можно определить текущую рыночную стоимость;
- финансовые вложения, по которым их текущая рыночная стоимость не определяется.

Определён порядок установления текущей рыночной стоимости.

По государственным ценным бумагам разница между суммой фактических затрат на их приобретение и номинальной стоимостью относится на финансовые результаты равномерно в течение срока их обращения.

По долговым ценным бумагам, по которым не определяется текущая рыночная стоимость, разница между первоначальной стоимостью и номинальной стоимостью в течение срока их обращения ежемесячно по мере причитающегося по ним в соответствии с условиями выпуска дохода относится на финансовые результаты (в состав прочих доходов/расходов) Общества.

Определён порядок оценки финансовых вложений при их выбытии.

Стоимость активов и обязательств, выраженная в иностранной валюте, для принятия их к бухгалтерскому учёту подлежит пересчёту в рубли по курсу ЦБ РФ или иному согласованному договором курсу. По авансам (по договорам, заключённым в иностранной валюте), полученным и оплаченным в рублях, пересчёт сальдо не производится. Курсовые разницы, возникающие по операциям с соответствующими активами и обязательствами, выраженными в иностранной валюте (кроме взносов в Уставный капитал), относятся к прочим доходам (расходам).

Учёт кредитов и займов ведётся по видам и срокам их погашения. Начисление процентов производится ежемесячно исходя из процентной ставки, установленной договором и количества дней пользования кредитом (займом) в отчётном периоде. Перевод долгосрочной задолженности в краткосрочную задолженность производится на отчётную дату, когда по условиям договора до возврата основной суммы долга остаётся менее года. Учёт процентов в бухгалтерском учёте учитываются обособленно на счетах расчётов по кредитам и займам. Дополнительные расходы включаются в состав прочих расходов. Затраты по полученным кредитам и займам, привлечённым на приобретение инвестиционных активов, включаются в стоимость этого актива.

Целевое финансирование признаётся в учёте исходя из принципа начисления. Признание средств целевого финансирования отражается в бухгалтерском учёте как возникновение целевого финансирования и дебиторской задолженности по эти средствам. Фактическое поступление указанных средств уменьшает соответствующие суммы задолженности и увеличивает суммы на счетах учёта денежных средств, капитальных вложений, запасов.

Конечный финансовый результат деятельности формируется на балансовом счёте 99 «Прибыли и убытки» с обеспечением отдельного учёта:

- прибыли и убытки от обычных видов деятельности;
- сальдо прочих доходов и расходов;
- начисленных платежей налога на прибыль;
- налоговых санкций.

Учёт продаж ведётся без открытия субсчетов для отражения выручки, себестоимости, НДС, акцизов, прибыли и убытка от продаж (за исключением структурного подразделения, обеспечивающего общественное питание). По окончании года заключительной записью декабря сумма чистой прибыли списывается на балансовый счёт 84 «Нераспределенная прибыль (непокрытый убыток)».

Использование нераспределённой прибыли осуществляется по следующим направлениям:

- выплата дивидендов акционерам на основании решения общего собрания акционеров;
- формирование резервного капитала;
- формирование прочих фондов, предусмотренных уставом Общества.

В целях упрощения расчётов при применении ПБУ 18/02 и исполнения принципа рациональности ведения бухгалтерского учёта определён порядок переквалификации временных разниц в постоянные.

Учётная политика для целей налогообложения определяет порядок ведения налогового учёта в соответствии с требованиями НК РФ. Налоговый учёт осуществляет бюро налогового учёта и отчётности управления бухгалтерского учёта и отчётности, определяя налоговую базу для исчисления налогов на основании данных бухгалтерского учёта, справок бухгалтеров, аналитических регистров налогового учёта. Предприятие осуществляет расчёт и уплату налогов

как по месту регистрации, так и по месту нахождения обособленных рабочих мест, по месту нахождения имущества.

Расчёт НДС производится в соответствии с гл. 21 части II НК РФ. Для целей начисления и уплаты НДС моментом определения налоговой базы считается день отгрузки продукции (товаров, работ, услуг). Для осуществления операций, облагаемых и не облагаемых НДС, ведётся раздельный учёт. Учётной политикой определён порядок учёта НДС при налогообложении продукции, товаров по ставке «0».

Налог на прибыль предприятия определяется в соответствии с гл. 25 части II НК РФ. Доходы признаются по методу начисления независимо от фактического поступления денежных средств. Налоговый учёт доходов от реализации осуществляется в соответствии с требованиями НК РФ на основании бухгалтерских справок и регистров налогового учёта. Учёт доходов и расходов ведётся по видам производств, по сделкам (заказам).

Определены методы признания расходов для целей налогового учёта. Сумма начисленной амортизации по основным средствам, нематериальным активам, используемым при производстве товаров (работ, услуг), определяется линейным способом.

Объединение использует амортизационную премию по капитальным вложениям в размере 10% первоначальной стоимости основных средств и расходов, понесённых в случае достройки, дооборудования, модернизации, частичной ликвидации основных средств. Расходы на реконструкцию, модернизацию по основным средствам с остаточной стоимостью равной нулю, составляющие менее 20 тыс. руб., одновременно принимаются в расходы в составе материальных затрат. Понижающий коэффициент 0,5 применяется в отношении легковых автомобилей и микроавтобусов с первоначальной стоимостью более 600 тыс. руб. и 800 тыс. руб. соответственно. В отношении амортизируемых основных средств, используемых в условиях агрессивной среды, применяется повышающий коэффициент 2.

Не применяется метод ускоренной амортизации.

Стоимость расходов услуг от деятельности социальных объектов определяется с учётом цен на аналогичные услуги в регионе, а в случае отсутствия аналогичных услуг – расходы принимаются в пределах доходов с уровнем рентабельности 3%.

Согласно п.2.1. ст.346.26 НК РФ ОАО «КнААПО» как крупный налогоплательщик не начисляет и не уплачивает в 2008г. ЕНВД.

Определён порядок исчисления и уплаты следующих налогов:

- налога на доходы физических лиц – в соответствии с гл. 23 части II НК РФ;
- единого социального налога – в соответствии с гл. 24 части II НК РФ;
- водного налога – в соответствии с гл. 25.2 части II НК РФ;
- налога на имущество – в соответствии с главой 30 части II НК РФ;
- транспортного налога – в соответствии с главой 28 части II НК РФ;
- земельного налога – в соответствии с главой 31 части II НК РФ;
- госпошлины – в соответствии с гл.25.3 части II НК РФ.
- налога на добычу полезных ископаемых – в соответствии с гл. 26 части II НК РФ. При этом количество добытого полезного ископаемого определяется прямым методом (на основании данных измерительных средств и устройств), а оценка его стоимости – исходя из расчётной стоимости добытых ископаемых.

2.2 Отличия положений Учётной политики ОАО «КнААПО» на 2008г. по сравнению с 2007г.

С 2008 года ОАО «КнААПО» как крупнейший налогоплательщик не начисляет и не уплачивает ЕНВД.

В соответствии с Федеральным законом от 24.07.2007г. №216-ФЗ и для сближения бухгалтерского и налоговых учётов в 2008г. установлена стоимость амортизируемого имущества в размере свыше 20 тыс. руб.

Конкретизирован порядок списания расходов будущих периодов по регламентным работам по ремонту, продлению ресурсов и сроков службы воздушных судов и авиадвигателей, учтённых в составе основных средств, которые осуществляются Обществом в соответствии с требованиями эксплуатационно-технической документации.

Предусмотрен перевод долгосрочной задолженности по полученным кредитам и займам в краткосрочную задолженность на отчётную дату, когда по условиям договора до возврата основной суммы долга остается менее одного года. Внесены изменения в порядок учёта процентов и дисконта по векселям и размещённым облигациям.

Для целей последующей оценки финансовых вложений предусмотрено деление на две группы, а именно, финансовые вложения, по которым можно определить рыночную стоимость и по которым их финансовая стоимость не определяется. Определены способы оценки финансовых вложений при их выбытии.

Определён порядок принятия к учёту основного средства, конструктивными элементами которого являются составные части, имеющие отличающиеся сроки полезного использования.

Учётной политикой 2008г. принято, что затраты по полученным кредитам и займам, привлечённым на приобретение инвестиционных нематериальных активов, включаются в стоимость этого актива, - в 2007г. аналогичные затраты учитывались в составе прочих расходов.

В целях реализации единого подхода к определению стоимости ТМЦ собственного изготовления, учитываемых и не учитываемых в системе ВААН, определён порядок определения их стоимости по плановой себестоимости. Установлена система списания транспортно-заготовительных расходов к распределению текущего месяца на счета учёта затрат основного производства и вспомогательного производства, на счета учёта общепроизводственных, управленческих, коммерческих расходов, расходов будущих периодов, прочих расходов или счета учёта вложений во внеоборотные активы.

В Учётную политику 2008г. внесено дополнение способа списания расходов на НИОКиТР – пропорционально объёму продукции (работ) к существующим ранее закреплённым способам (при линейном и способе единовременного списания на заказ в 2007г.).

Изменен порядок налогообложения операций по реализации лома и отходов цветных металлов – данные операции не облагаются НДС.

В связи с вступлением в силу Федеральных законов от 17.05.2007г. №85-ФЗ, от 24.07.2007г. №216-ФЗ, от 19.07.2007г. №195-ФЗ внесены изменения в Учётную политику для целей налогообложения:

- операций по реализации лома и отходов цветных металлов (Обществом принято решение воспользоваться правом не включать «входной» НДС в стоимость реализуемых лома и отходов цветных металлов в случае, если доля совокупных расходов по данным операциям не превышает 5% от общей величины совокупных расходов на производство);

- по определению первоначальной стоимости легковых автомобилей и пассажирских микроавтобусов для применения понижающего коэффициента при начислении амортизации по этим основным средствам;

- по налогообложению НДС реализации (передачи, выполнении, оказании для собственных нужд) исключительных прав на изобретения, полезных моделей, промышленных образцов, программ для ЭВМ и т.д.

2.3 Изменения в Учётной политике ОАО «КнААПО», внесённые в течение 2008 года

Изменений в 2008г. в Учётной политике, принципиально повлиявших на порядок ведения бухгалтерского учёта, не проводилось.

В связи с внесением изменений Приказом Минфина РФ от 25.12.2007г. №147н в ПБУ 3/2006 «Учёт активов и обязательств, стоимость которых выражена в иностранной валюте», внесены изменения в Учётную политику 2008г. - по договорам, заключённым в иностранной валюте, пересчёт перечисленных поставщикам и подрядчикам и полученных от покупателей и

заказчиков авансов, предварительной оплаты, задатков после принятия к бухгалтерскому учёту в связи с изменением курса не производится.

С вступлением в действие с 01.01.2008г. ПБУ 14/2007 «Учёт нематериальных активов», внесены следующие дополнения и изменения:

- дополнены критерии, при одновременном выполнении которых активы принимаются к бухгалтерскому учёту в качестве НМА,
- дополнен перечень фактических расходов на создание, приобретение, сооружение, изготовление НМА;
- отражено, что переоценка объектов НМА и их обесценение не производится;
- отражено, что по объектам НМА с неопределённым сроком полезного использования амортизация не начисляется, по объектам с определившимся сроком полезного использования амортизация начисляется в течение срока использования объекта.

2.4 Изменения в Учётной политике ОАО «КНААПО» на 2009 год.

В Учётной политике ОАО «КНААПО» на 2009г. учтены особенности Положения по бухгалтерскому учёту «Учётная политика организации» (ПБУ 1/2008), введённого в действие приказом Минфина РФ от 6.10.2008г. №106н с 1.01.2009г., изменения бухгалтерского и налогового учётов, определённые приказами Минфина РФ, а также принципы рациональности ведения учёта в соответствии с особенностями КНААПО.

С 01.01.2009г. ПЭВМ независимо от их стоимости учитывается как единый инвентарный объект основных средств (в 2008г. ПЭВМ стоимостью до 20 тыс. руб. за единицу включительно для целей бухгалтерского учёта учитывались в составе МПЗ).

Установлено, что в случае превышения фактически начисленного резерва над суммой подтверждённого расчёта в декабре излишне начисленная сумма резерва отражается в прочих доходах Общества, в случаях недостачи зарезервированных сумм осуществляется дополнительное начисление, тогда как в 2008г. сумма превышения начисленного резерва над суммой подтверждённого инвентаризацией расчёта излишне начисленные суммы сторнировалась.

Основываясь на ПБУ 15/2008 «Учёт расходов по займам и кредитам», Общество предусматривает деление задолженности по полученным займам и кредитам на краткосрочные и долгосрочные.

С 01.01.2009г. реализация лома чёрных металлов не подлежит обложению НДС.

В соответствии с Федеральным законом от 26.11.2008г. №224-ФЗ для налогового учёта в состав расходов отчётного (налогового) периода включаются расходы на капитальные вложения в размере 30% в отношении основных средств с третьей по седьмую амортизационные группы, срок полезного использования которых с 3-х до 20 лет, в отношении остальных основных средств - 10%.

По легковым автомобилям и пассажирским микроавтобусам с первоначальной стоимостью 600 и 800 тыс. руб. соответственно амортизация начисляется без применения понижающего коэффициента 0,5.

В соответствии с п.11 ст.381 НК РФ не облагаются налогом на имущество линии энергопередачи, а также сооружения, являющиеся их неотъемлемой технологической частью, в соответствии с перечнем имущества, относящегося к указанным объектам, утверждённым Постановлением Правительства РФ от 30.09.2004 №504.

Учтены и все другие изменения бухгалтерского и налогового законодательства, внесённые Федеральными законами РФ и обязательные для всех предприятий.

Принимая во внимание п.13 Положения по бухгалтерскому учёту «Учётная политика организации» (ПБУ 1/2008) и учитывая то, что последствия изменения Учётной политики не оказали существенное влияние на финансовое положение КНААПО, финансовые результаты деятельности и движение денежных средств, оценка в денежном выражении последствий изменений Учётной политики не производится.

3. Миссия ОАО «КнААПО» и виды деятельности

Миссия ОАО «КнААПО» - производство передовой конкурентоспособной и надежной авиационной техники на высоком технологическом уровне и на принципах стратегической консолидации с долгосрочными партнерами на благо Отечества, Общества, акционеров и всех сотрудников ОАО «КнААПО». Главным приоритетом Общества является производство и поставка в Вооруженные Силы Российской Федерации самых современных боевых авиационных комплексов.

Выполняя свою миссию, и рамках производственно-хозяйственной необходимости согласно Уставу КнААПО осуществляет текущую, инвестиционную и финансовую деятельность.

Текущая деятельность - деятельность Общества, преследующая извлечение прибыли в качестве основной цели в соответствии с предметом и целями деятельности, т.е. производством и реализацией авиационной и прочей продукции, оказанием услуг сторонним предприятиям и населению, продажей товаров, оказанием услуг общественного питания и социально-бытового обслуживания, сдачей имущества в аренду и др. Обществу определена роль головного исполнителя в производстве регионального самолёта SSJ-100 и опытной партии истребителей пятого поколения.

Инвестиционная деятельность - деятельность, связанная с приобретением зданий и иной недвижимости, станков и оборудования, нематериальных активов и других внеоборотных активов, с осуществлением расходов на научно-исследовательские, опытно-конструкторские и технологические разработки, с осуществлением финансовых вложений. КнААПО имеет вклады в уставные капиталы 9-ти Обществ, осуществляет значительное обновление имеющихся станков и оборудования, выполняет НИОКиТР. В течение года получено 9 патентов на изобретения.

Финансовая деятельность - деятельность, направленная на поступления от облигаций и других ценных бумаг, привлечение и погашение заемных средств и т.п. При использовании заёмных средств КнААПО не имеет просроченной задолженности по их погашению, равно как и по выплате заработной платы работникам Общества, уплате платежей и налогов в бюджеты различных уровней.

Прекращаемых видов деятельности Общества в 2008г. не было.

4. Сравнительные данные бухгалтерской отчётности

Изменение показателей вступительного остатка имущества, отражённого в отчётности, по состоянию на 31.12.2007г. и на 01.01.2008г. произошло из-за выполнения правила ведения бухгалтерского баланса, согласно которому прибыль 2007г., отражённая на конец предыдущего года, в 2008г. показана в 2008г. как прибыль прошлых лет. При этом сумма прибыли прошлого года уменьшена в течение отчётного периода на величину выплаченных дивидендов и отчислений в резервный фонд.

5. Имущество ОАО «КНААПО»

Имущество ОАО «КНААПО» сократилось за год на 603 305 тыс. руб. и составило на конец отчётного года 35 117 230 тыс. руб.

таблица №6

Имущество	2008г., тыс. руб.		Уд. вес, на 31.12.2008г., %%	Изменение за период (+, -), тыс. руб.
	на начало	на конец		
I. Внеоборотные активы				
НМА	19 565	76 217	0,2	56 652
Основные средства	6 501 735	7 079 309	20,2	577 574
Незавершённое строительство	1 203 930	1 045 275	3,0	-158 655
Доходные вложения в материальные ценности	118 581	119 136	0,3	555
Долгосрочные финансовые вложения	133 671	229 378	0,7	95 707
Отложенные налоговые активы	235 343	8 919	-	- 226 424
Прочие внеоборотные активы	305 104	290 066	0,8	- 15 038
Итого внеоборотные активы	8 517 929	8 848 300	25,2	330 371
II. Оборотные активы				
Запасы	16 902 296	14 461 677	41,2	-2 440 619
НДС	182 063	120 788	0,4	- 61 275
Дебиторская задолженность	6 061 505	8 826 990	25,1	2 765 485
Краткосрочные финансовые вложения	1 032 091	863 720	2,5	-168 371
Денежные средства	3 024 651	1 995 755	5,6	-1 028 896
Итого оборотные активы	27 202 606	26 268 930	74,8	-933 676
Всего имущества	35 720 535	35 117 230	100,0	-603 305

При увеличении внеоборотных активов на 3,9% снижение стоимости имущества Общества произошло за счёт оборотных активов, величина которых снижена за год на 993 676 тыс. руб.

5.1 Внеоборотные активы

Рост внеоборотных активов на 330 371 тыс. руб. связан в основном с увеличением стоимости основных средств и долгосрочных финансовых вложений при сокращении стоимости незавершённого строительства. Влияние оказало также списание стоимости отложенных налоговых активов.

5.1.1 Нематериальные активы

таблица №7

№ п/п	Исключительные права на:	К-во на ед. на 31.12.2008г.	Первоначальная стоимость, тыс. руб.	Уд. вес, %%
1	Изобретения	54	12 623,8	22,3
2	Промышленные образцы	2	440,0	0,8
3	Полезные модели	6	2 075,6	3,7
4	Программы ЭВМ	78	20 065,6	35,5
5	Базы данных	11	21 251,3	37,6
6	Товарные знаки	3	50,4	0,1
Итого		154	56 506,7	100,0

Кроме того, в составе НМА учтена стоимость нематериальных активов, предназначенных для использования, но не внедрённых в производство. Это стоимость двух изобретений (40 176,2 тыс. руб.), база данных ауди-, видео-, графических и текстовых документов учебных компьютерных классов теоретической подготовки лётного и инженерного состава стоимостью 796,2 тыс. руб., товарный знак «Бекас» стоимостью 30,7 тыс. руб. Таким образом, на конец отчётного года отражена стоимость НМА в сумме 97 510 тыс. руб.

В 2008г. введено в эксплуатацию и используется 41 объект НМА на общую сумму 62 656,3 тыс. руб., среди которых 11 изобретений на 40 782 тыс. руб., одна полезная модель стоимостью 107,6 тыс. руб., 23 программы для ЭВМ и 5 баз данных общей стоимостью 21 736 тыс. руб., товарный знак 1 на сумму 30,7 тыс. руб. Выбытия НМА в течение отчётного периода не было. На конец отчётного года учтена сумма начисленной амортизации по НМА 21 293 тыс. руб.

5.1.2 Основные средства

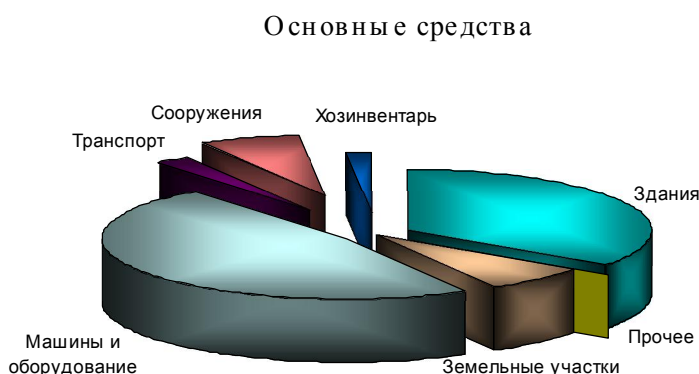
Реализация мероприятия по выполнению плана производства самолётов SSJ и самолётов пятого поколения потребовали проведения дальнейшего техперевооружения материально-технической базы Общества, что в течение ряда лет является основной причиной роста стоимости основных средств. Общество использует собственные средства на приобретение станков и оборудования (импортного и отечественного), вложения в НИОКиТР и др.

таблица №8, тыс. руб.

Наименование показателя	На 01.01.2008г.	В течение года		На 31.12.2008г.
		введено в эксплуатацию	выбыло	
Первоначальная стоимость основных средств	9 278 174	1 282 331	184 456	10 376 049
Остаточная стоимость основных средств	6 501 735	1 282 331	704 757	7 079 309

Наиболее существенные в общей сумме остаточной стоимости основных средств по состоянию на 31.12.2008г. - машины и оборудования (47,6%), а также здания (35%).

рисунок №1



Выполняя план «Технического развития и инвестиций ОАО «КнААПО», осуществлён ввод в эксплуатацию основных средств на сумму 1 282 331 тыс. руб., в т.ч.:

- зданий 597 199 тыс. руб.;
- сооружений 24 864 тыс. руб.;
- машин и оборудования 628 701 тыс. руб.;
- транспорта 11 670 тыс. руб.;

- производственного и хозинвентаря 17 826 тыс. руб.
- прочие 2 071 тыс. руб.

Приобретение земельных участков и объектов природопользования в течение отчётного периода не производилось. Наиболее существенные по стоимости среди введённых в эксплуатацию следующие основные фонды:

- высокопроизводительные фрезерные центры КХ-100 для обработки труднообрабатываемых сплавов стоимостью более 51 млн. руб. каждый;
- двухстоечный продольно-фрезерный станок в ЧПУ стоимостью 95,7 млн. руб.;
- подключено 40 ед. ПЭВМ, внедрено 4 сетевых центра в подразделениях объединения; внедрены в производство модули АСУ КнААПО на основе ВААН.

Первоначальная стоимость основных средств увеличилась также и в связи с проведённой их реконструкцией и модернизацией - стоимость этих работ составила 480 190 тыс. руб. Основные объекты, по которым проведена реконструкция, - распределительная информационная сеть, охранный периметр территории, трубопроводы теплоснабжения, здание склада спецоснастки, здание корпусов основного производства и др. Среди модернизированных объектов – цифровая АТС и коммутаторы, вертикально-фрезерные станки, спектромикроскопический анализатор, серверы АСУП Общества и др.

Выбыло по различным основаниям основных средств на сумму 184 456 тыс. руб., в т.ч. земельных участков 665 тыс. руб. Уровень проведённых мероприятий по обновлению и модернизации основных средств характеризуется коэффициентом обновления, который составил в 2008г. 0,12 и существенно превысил значение коэффициента выбытия, равного 0,02. Передача транспортных средств в качестве вклада в Уставный капитал созданного в течение 2008г. дочернего автотранспортного предприятия несколько снизила долю активной части основных средств ОАО «КнААПО», однако, по-прежнему доля машин и оборудования преобладает в их структуре ОС и составляет на конец отчётного года 63% против 66% на начало года.

По договорам со сторонними организациями ОАО «КнААПО» передало в аренду имущество (здания корпусов, выпрямительные агрегаты, электроустановки, ПЭВМ и др.) на общую сумму 613 744 тыс. руб. В свою очередь ОАО «КнААПО» арендует здания, где размещаются средства авиационного обслуживания полётов, и другие технические сооружения, земельные участки, машины и оборудование на общую сумму 179 119 тыс. руб. В безвозмездное пользование передано имущество на сумму 2 724 тыс. руб. по остаточной стоимости – это административно-бытовой корпус, ПЭВМ, мебель и др. Имущество передано профсоюзной организации, авиационно-спортивному клубу РОСТО и др.

Основные средства, не используемые в производственном процессе, законсервированы согласно приказу генерального директора, что позволяет снижать расходы Общества за счёт амортизационных отчислений.

таблица №9

№ п/п	Наименование показателей	Ед. изм.	На 1.01.2008г.	На 31.12.2008г.
1	Количество ед. ОФ	единиц	1 279	1 780
2	Первоначальная стоимость	тыс. руб.	257 644	393 213
3	Остаточная стоимость	тыс. руб.	114 500,7	256 688

По состоянию на 31.12.2008г. на консервации находилось 1780 ед. основных средств различного назначения, среди которых имеют наибольшую балансовую стоимость:

- здание ацетиленовой станции 30 963,3 тыс. руб.
- автоклав 8 067,6 тыс. руб.
- пресс винтовой 8 158,0 тыс. руб.
- здание склада-холодильника 6 252,0 тыс. руб.

В деятельности КнААПО уже используются объекты недвижимости, находящиеся в процессе государственной регистрации в Учреждении юстиции Хабаровского края, на общую сумму 183 631 тыс. руб. В основном это часть здания с первоначальной стоимостью 153 231,8

тыс. руб., дорога - 178,9 тыс. руб., высоковольтная линия -158,5 тыс. руб. и объект социального комплекса - 30 022 тыс. руб.

5.1.3 Незавершённое строительство

Стоимость незавершённого строительства уменьшилась за год на 158 655 тыс. руб. и составила на конец отчётного периода 1 045 275 тыс. руб.

таблица №10

№ п/п	Незавершённое строительство	На 31.12.2008г.	Уд. вес, %%
1	Оборудование к установке отечественное	4 950	0,5
2	Оборудование к установке импортное	3 475	0,3
3	Строительство ОС производственного назначения	75 726	7,2
4	Строительство ОС непромышленного назначения	14 712	1,4
5	ПИР	33 966	3,2
6	Монтаж оборудования	200 372	19,2
7	Реконструкция ОС	642 363	61,5
8	Модернизация ОС	1 059	0,1
9	Расчёты по выданным авансам по капвложениям	68 652	6,6
Итого		1 045 275	100,0

Обществом выполняются работы как хозспособом, так и с привлечением подрядных организаций.

Перечень наиболее крупных объектов, находящихся в незавершённом строительстве по состоянию на 31.12.2008г. с суммой затрат в незавершённом строительстве: (тыс. руб.)

- производственные и непромышленные корпуса	599 103,0
- фрезерный станок с ЧПУ MODUMILL	83 288,0
- пятикоординатный центр с ЧПУ FS-10000	75 523,0
- теплый склад крупногабаритной оснастки	61 769,7
- тепловые и наружные сети водоснабжения спорткомплекса	10 610,5
- гидродром	9 371,5
- водозабор *)	3 979,7

Примечание: *) - Водозабор базы отдыха «Радуга» со стоимостью работ по его созданию в сумме 3 979,7 тыс. руб., учтённых в составе вложений во внеоборотные активы, уже используется в деятельности Общества.

5.1.4 Доходные вложения в материальные ценности

В составе доходных вложений в материальные ценности учитываются ОС, предназначенные исключительно для предоставления организацией за плату во временное владение и пользование или во временное пользование с целью получения дохода, а именно:

- недвижимое имущество по остаточной стоимости на 109 092 тыс. руб., в т.ч. здание производственного корпуса, самолёт Са-20П.
- движимое имущество на 10 044 тыс. руб., в т.ч. системы пожаротушения, сигнализации, кондиционирования и т.д. (данное имущество законсервировано, и амортизация по нему не начислялась).

5.1.5 Долгосрочные финансовые вложения

Общая сумма долгосрочных финансовых вложений на конец года составила 229 377,6 тыс. руб., в т.ч.:

	на начало года	на конец года
- инвестиции в дочерние, зависимые и др. Общества	110 034,1	219 377,6
- размещение денег на депозитном счёте		10 000,0
Итого	133 671,1*)	229 377,6

Примечание: *) - в приложении к бухгалтерскому балансу за 2007г. (форма №5, строка 510) общая сумма финансовых вложений на конец года в сумме 133 671,1 тыс. руб. отражена по строке «Вклады в уставные капиталы других организаций».

В течение 2008г. Общество получило доход от размещения денег на долгосрочном депозитном вкладе в сумме 935 тыс. руб.

Вложения в уставные капиталы

В рамках ведения инвестиционной деятельности ОАО «КнААПО» в различные периоды внесло вклады в уставные капиталы других Обществ, создало дочерние Общества.

таблица №11

№ п/п	Наименование общества	К-во акций, ед.	Сумма вложений на 31.12.2008г., тыс. руб.	Доля КнААПО в УК, %%	Доход от вложений, тыс. руб.
1	ООО «Автотранспортное предприятие»	-	92 051,4	100,0	-
2	ОАО «ОКБ Сухого», Москва	5153	89 067,1	5,42	2 100,8
3	ООО «Гостиница «Дзёмги», Комсомольск-на-Амуре	-	34 731,6	100,0	2 730,0
4	ОАО «Хабаровсккрайгаз» Хабаровск	400	2 000,0	0,16	12,7
5	ООО «АМЕК энд КнААПО джойнт энерпрайз», Ю-Сахалинск		1 500,0	50,0	6 118,7
6	ЗАО «Отделение морских систем», Москва	200	20,0	25,0	-
7	ОАО «Авиапром»	4108	4,1	0,29	5,6
8	ОАО «Русская промышленная компания», Москва	2 419	2,4	0,24	-
9	ОАО «Русский авиационный торговый дом»	20	1,0	2,0	-
Итого			219 377,6		10 967,8

В течение отчётного периода сумма вложений ОАО «КнААПО» в Уставные капиталы обществ увеличилась на 109 343,5 тыс. руб.:

- сумма вклада в Уставный капитал дочернего предприятия ООО «Гостиница «Дзёмги» возросла на 17 292,1 тыс. руб., в т.ч.:

- стоимость права пользования зданием гостиницы, внесённого в качестве вклада в Уставный капитал, оценённого в сумме 2 400 тыс. руб. и отражённого в учёте КнААПО в 2007г. на забалансовом счете, аннулировано, и осуществлён дополнительный вклад в Уставный капитал с передачей дочернему предприятию основных фондов на сумму 17 292,1 тыс. руб.

- в 2008г. создано дочернее общество ООО «Автотранспортное предприятие» (ООО «АТП») с первоначальным вкладом в уставный капитал имущества на сумму 75 000 тыс. руб. и дополнительным внесением имущества в Уставный капитал в течение 2008г. на 17 051,4 тыс. руб.

Согласно выписке с ЕГРЮЛ ОАО «Русская промышленная компания» не ликвидировано, однако по юридическому адресу Общество не найдено, выплаты дивидендов не производятся в течение ряда лет. Поэтому принято решение о вынесении на рассмотрение Советом директоров вопроса о списании с учёта КНААПО суммы вклада в размере 2 419 руб.

По итогам деятельности за 2007г. ОАО «КНААПО» получило в 2008г. доходов в виде дивидендов 10 967,8 тыс. руб., из которых 2 730,0 тыс. руб. – доходы от дочернего и 6 118 ,7 тыс. руб. – доходы от зависимого общества.

5.1.6 Отложенные налоговые активы

Часть отложенного налога на прибыль, которая в следующие налоговые периоды приведёт к уменьшению налога на прибыль, представлена в разделе актива «Отложенные налоговые активы». Это налог по расходам на НИОКиТР, страхованию, учёту отрицательной суммовой разницы по неоплаченным счетам.

5.1.7 Прочие внеоборотные активы

Прочие внеоборотные активы представлены стоимостью научно-исследовательских, опытно-конструкторских и технологических работ (НИОКиТР). Общая их стоимость на 31.12.2008г. составила 290 066 тыс. руб., что на 15 038 тыс. руб. меньше, чем на начало отчётного года.

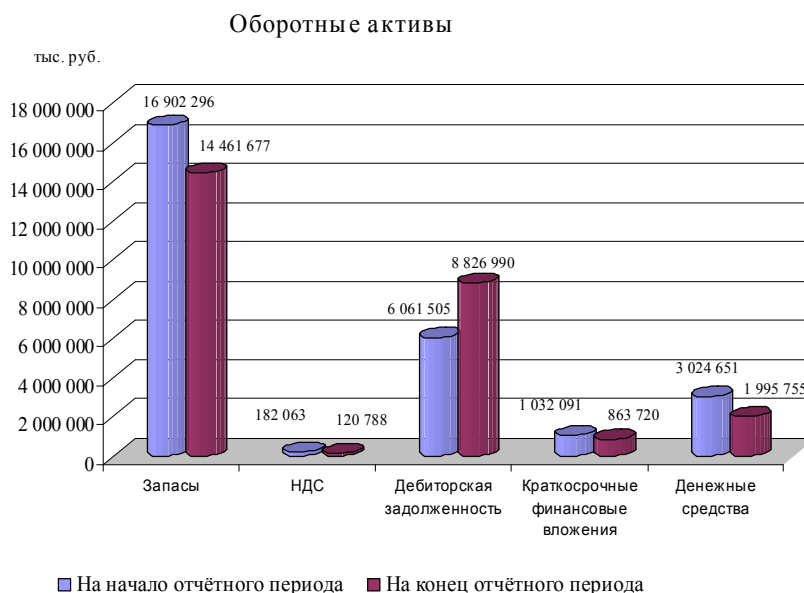
таблица №12

Вид НИОКиТР	Уд. вес, %%
1. Выполненные НИОКиТР	26,1
2. Незавершённые НИОКиТР всего, в т.ч.:	73,9
- патентоспособные результаты выполненных работ	5,9
- расходы по заказам, открываемым на НИОКиТР	1,3
- расходы по этапам работ, выполненных сторонними организациями	20,7
- авансы по расчётам с поставщиками и подрядчиками по НИОКиТР	46,0
Итого	100,0

В отражённых в учёте выполненных НИОКиТР наиболее существенными по стоимости являются работы по доработке, испытаниям и передаче самолетов для организации пилотажной группы, разработка технологической системы очистки рубашек охлаждения сварочных и выпрямительных агрегатов от отложения солей и коррозии и исследование влияния параметров формообразования орёбренных панелей двойной кривизны из высокопрочных алюминиевых сплавов в режиме ползучести на геометрию заготовки и расчёт разверток панелей на основе полученных результатов.

5.2 Оборотные активы

Оборотные активы – наиболее ликвидная часть, на долю которой приходится 74,8% всего имущества Общества. Удельный вес оборотных активов, как и их абсолютная стоимость, снижены за отчётный период с ростом постоянных активов ОАО «КНААПО».



Снижение стоимости оборотных активов объясняется проведенным обновлением производственной базы. Общество направило на эти цели средств в сумме 1 542,3 млн. руб., в т.ч.:

- на приобретение оборудования, инструмента 494,8 млн. руб.;
- строительство объектов и монтаж оборудования 160,5 млн. руб.;
- выполнение работ по модернизации и реконструкции ОС 418,4 млн. руб.
- проведение проектно-изыскательских работ 16,4 млн. руб.
- проведение НИОКиТР 25,2 млн. руб.
- для последующего приобретения ОС выдано авансов 427,0 млн. руб.

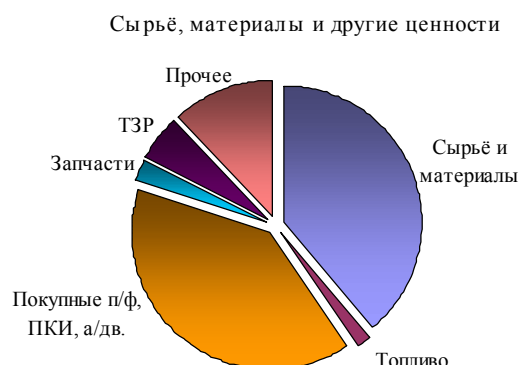
В стоимости оборотных активов преобладающую долю имеет стоимость запасов, составляющая 62,1 – 55,1%% стоимости оборотных активов и 47,3 - 41,2%% всего имущества Общества соответственно на начало и конец года.

5.2.1 Запасы

Стоимость запасов на конец отчётного года составила 14 461 677 тыс. руб.

Сырье материалы и другие ценности

Стоимость данных активов увеличилась к концу года за счёт приобретения сырья и материалов, покупных полуфабрикатов, авиадвигателей и составила на 31.12.2008г. 5 598 997 тыс. руб.

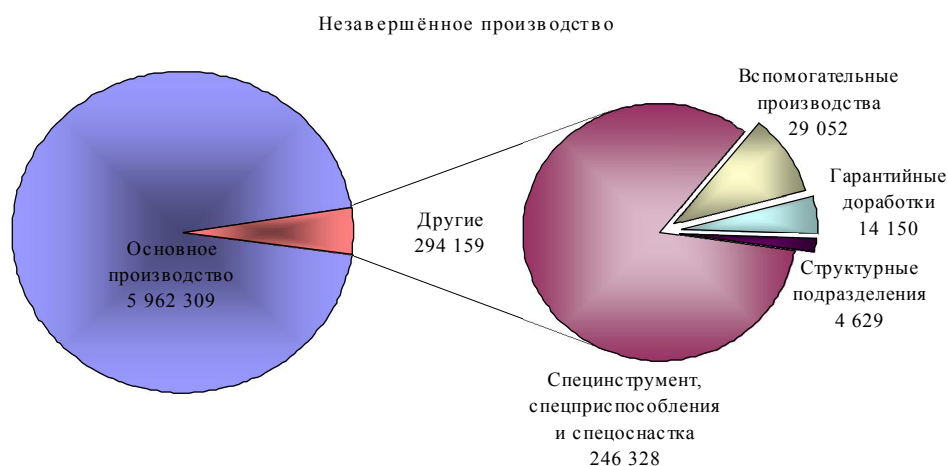


Наибольший удельный вес в структуре данных запасов приходится на стоимость покупных полуфабрикатов, комплектующих изделий и авиадвигателей (2 213 803 тыс. руб.), а также сырьё и материалы (2 179 359 тыс. руб.).

Возросла стоимость транспортно-заготовительных расходов, согласно учётной политике Общества учтённых на отдельных субсчетах учёта МПЗ и относящихся к доставке ценностей, стоимость которых ещё не учтена на затратных счетах.

Незавершённое производство

На конец отчётного периода затраты в незавершённом производстве составили 6 256 468 тыс. руб., что на 2 806 921 тыс. руб. меньше, чем на начало года.



Основную долю (95,3%) по строке «Затраты в незавершённом производстве» занимают затраты основного производства.

таблица №13

НЗП основного производства	Сумма, тыс. руб.	Уд. вес, %%
Продукции для ОАО Компания "Сухой	84 883	1,4
Продукции производственно-технического назначения	5 613	0,1
Товаров народного потребления	14 860	0,2
Изделий Су-80 и Бе-103, натуральных образцов RRJ	1 707 135	28,6
Агрегатов RRJ	1 023 579	17,2
Прочее	3 126 239	52,5
Итого	5 962 309	100,0

Товары отгруженные

Стоимость отгруженных товаров, отражённых в балансе Общества, представляет собой стоимость изделия на 1 162 тыс. руб. (при отсутствии акта сдачи-приемки выполненных работ), а также стоимость отгруженного имущества при отсутствии согласованных документов по установлению договорной стоимости работ, учтённого по стоимости 2298 тыс. руб., и др.

Расходы будущих периодов

Расходы будущих периодов (РБП), отражённые по состоянию на 31.12.2008г., составляют 2 483 196, или на 28 798 тыс. руб. меньше, чем на начало года. В состав РБП включены расходы на подготовку и освоение производства самолётов, выполненные для производства определённых партий самолетов и стоимость которых должна учитываться в себестоимости производства по мере их изготовления, а также стоимость изготовления спецоснастки. РБП этого направления составили 2 162 179 тыс. руб. Прочие РБП, учтённые в соответствии с Учётной политикой ОАО «КНААПО» в данном разделе в сумме 2 061 тыс. руб., представляют собой в основном расходы по

страхованию имущества и работников Общества. Учтены в составе РБП произведённые расходы по рекламе, страхованию, командировкам, участию в выставках продукции, реализация которой ещё не выполняется, стоимость таких расходов составила 239 312 тыс. руб. Остальные РБП (стоимость лицензий, по оплате предстоящих отпусков с ЕСН, по программным продуктам и оформленным лицензиям и др.) составили 79 644 тыс. руб.

5.2.2 Налог на добавленную стоимость

С 1 января 2008г. закончено действие переходных положений, связанных с порядком определения налоговой базы по НДС, применяющимся с 2006г. (изменение положений главы 21 НК РФ, введенное Федеральным законом от 22.07.2005г. №119-ФЗ), и ОАО «КнААПО» в 1-ом квартале 2008г. учло в расчётах с бюджетом НДС все требования пунктов 7 и 9 ст. ст. 2 указанного закона. В балансе отражена в основном сумма НДС при получении Обществом счетов-фактур, составленных с нарушением установленных требований, что не позволяет своевременно учесть данный налог в расчётах с бюджетом. Кроме того, НДС в сумме 15 090,1 тыс. руб. со стоимости запасов, полученных в январе 2009г., также отражён в учёте 2008г.

5.2.3 Дебиторская задолженность

Дебиторская задолженность возросла в течение года на сумму 2 765 485 тыс. руб., или почти в 1,5 раза и составила на 31.12.2008г. 8 826 990 тыс. руб.

Общество ожидает погашение дебиторской задолженности в размере 689 639 тыс. руб. (7,8% общей суммы задолженности) в период более года, т.е. данная задолженность учтена как долгосрочная:

- задолженность ОАО «ТАНТК им. Г.М. Бериева» в сумме 68 440 тыс. руб., возникшая при реализации Бе-103 и предполагаемая к погашению путём проведения зачёта встречного однородного требования по планируемому к перечислению в пользу покупателя сумм роялти, в соответствии с лицензионным договором;

- задолженность персонала по предоставлению беспроцентного займа на приобретение жилья в сумме 24 165 тыс. руб.;

- задолженность по полученному векселю ОАО «ОКБ «Сухого» со сроком погашения задолженности в 2011г.

Дебиторская задолженность, платежи по которой ожидаются в течение 12 месяцев

таблица №14

Вид задолженности	Сумма на 31.12.2008г., тыс. руб.
1. Задолженность за продукцию и услуги:	6 303 787
- основную продукцию	6 198 693
- гражданскую продукцию	16 935
- продукцию ТНП и ТМЦ	36
- прочее *)	79 714
- по структурным подразделениям	8 409
2. Авансы, выданные за предстоящие поставки, услуги	851 346
3. Прочие дебиторы	982 218
Итого	8 137 351

Примечание: *) – отражена дебиторская задолженность по расчётам с юридическими, физическими лицами и частными предпринимателями по продаже работ, услуг, нетоварной продукции (например, обеспечение наземных и приемоиспытательных испытаний и охрана объектов ЗАО «ГСС» на сумму 33 893 тыс. руб.) и задолженность по аренде (ОАО «Сибавиатранс» - по аренде Ту-134 на 5 046 тыс. руб., ОАО «Компания «Сухой» - на сумму 1 804 тыс. руб. по аренде помещений и др.).

В учёте отражены суммы выданных авансов в размере 851 346 тыс. руб. в счёт предстоящей поставки продукции, работ, услуг со сроком выполнения обязательств менее года.

Дебиторская задолженность прочих дебиторов возникла при расчетах по налогам и платежам, по расчётам с подотчётными лицами по командировкам и подотчётным суммам, расчетам по претензиям и др. В данной строке баланса отражена задолженность перед ОАО «КНААПО» в сумме 982 218 тыс. руб., из которых задолженность:

- по договорам финансовой аренды 42 521 тыс. руб., представляющие собой предварительную оплату по лизинговым платежам в адрес ООО «Вейтус» за оборудование.
- по претензиям 278 959 тыс. руб., в т.ч. по списанным с расчётного счёта налоговым платежам в сумме 273 651 тыс. руб. (сумма 266 600 тыс. руб. отражены в разделе Пояснительной записки «Условные факты хозяйственной деятельности»);
- по возвращённым бракованным ПКИ 2 630 тыс. руб., из которых задолженность ЗАО «Авиадельта» составила 995 тыс. руб., ЗАО «НПП «Топаз» - 708 тыс. руб., ФГУП НПП «Полёт» - 691 тыс. руб.;
- НДС с полученных авансов в сумме 605 684 тыс. руб. и др.

5.2.4 Краткосрочные финансовые вложения

Общество размещает деньги на депозитных счетах и регулярно использует вклад в ОАО «Банк ВТБ» по типу «Овернайт», осуществляет вложения в векселя.

Депозиты

На конец отчётного года в учёте Общества числится стоимость 4-х депозитных вкладов на общую сумму 840 000 тыс. руб. со сроками погашения в первой половине 2009г. Размещение денег на депозитных счетах позволяет Обществу повысить общий уровень доходности. ОАО «КНААПО» в течение 2008г. имело депозитные краткосрочные вклады (в Русьуниверсалбанке и Сбербанке РФ) на основании договоров 2006-2007гг. Так же выполнялось размещение денег в ОАО Банк ВТБ на условиях «Овернайт», что обеспечило доходов в размере 233 тыс. руб.

Наиболее выгодный процент доходности установлен ООО «Русьуниверсалбанк» на сумму вклада с 16.05.2008г. в 300 000 тыс. руб. под 9,75% доходности.

Суммы депозитных вкладов, на 31.12.2008г.

таблица №15

Банк	Сумма вклада на конец года, тыс. руб.	Годовая доходность, %%	Доход в 2008г., тыс. руб.
ООО «Русьуниверсалбанк»	200 000,0	8% - 8,5%	16 254,1
	170 000,0	8%	13 600,0
	300 000,0	8% - 9,75%	27 299,2
	170 000,0	8% - 8,5%	13 855,5
Итого	840 000,0		71 008,8 *)

Кроме того, в течение года ОАО «КНААПО» открыло депозитные вклады в АК Сберегательный банк РФ на общую сумму 200 000 тыс. руб., которые были погашены досрочно, что повлияло на уменьшение процента доходности по данному вкладу с 7,5% до 7%.

По состоянию на конец года на депозитных счетах в ООО «Русьуниверсалбанк» размещено 840 000 тыс. руб.

Примечание: *) - всего за размещение денег на краткосрочных депозитных вкладах (в учётом закрытых в течение 2008г.) КНААПО получило доход 75 577 тыс. руб.

Таким образом, доходы Общества по всем видам депозитных вкладов (долгосрочных, краткосрочных, «Овернайт») составили 77 745 тыс. руб.

Вложения в ценные бумаги (векселя)

В качестве вложений на конец года отражена стоимость 2-х векселей ВТБ, находящихся в залоге за банковскую гарантию по уплате таможенных платежей в качестве таможенного перевозчика и по уплате таможенных платежей за владельца склада временного хранения. Общая стоимость этих векселей с начисленной суммой дохода составила 23 720,2 тыс. руб., в т.ч. доход в размере 1 220,2 тыс. руб. Дата погашения векселей – 27.04.2009г. и 13.03.2009г. Кроме того, Общество получило доход и по погашенным в течение года двум долгосрочным векселям ВТБ на сумму 262,7 тыс. руб.

5.2.5 Денежные средства

таблица №16

№ п/п	Денежные средства	Остаток, тыс. руб.		Уд. вес, %%
		на 1.01.2008г.	на 31.12.2008г.	
1	На расчётных счетах всего, в т.ч.:	2 989 088	1 971 462	98,7
	- рублёвые	2 952 175	1 936 352	97,0
	- валютные (доллар)	25 965	34 794	1,7
	- валютные (евро)	10 948	316	-
2	Касса	5304	3 797	0,2
	- рубли	5 284	3 739	0,2
	- иностранная валюта	20	58	-
3	На пластиковых картах всего, в т.ч.:	3 393	5 358	0,3
	- рублёвые	489	986	-
	- валютные (доллар)	2 904	4 372	0,3
4	Аккредитивы всего, в т.ч.:	25 696	15 064	0,8
	- валютные (в евро)	25 692	15 064	0,8
	- рублёвые	4	-	-
5	Денежные документы	1 170	74	-
Итого		3 024 651	1 995 755	100,0

На осуществление своей текущей, инвестиционной и финансовой деятельности в течение 2008г. Общество направило 16 539 507 тыс. руб.

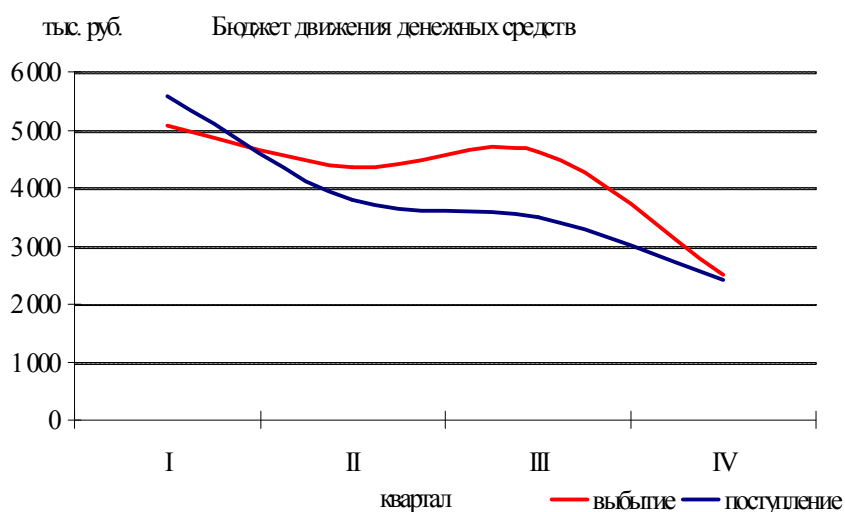


рисунок №5

Для оперативности выполнения расчётов в рублях ОАО «КНААПО» имеет 8 расчётных счетов в следующих банках и их отделениях городов Москва, Хабаровск, Комсомольск-на-Амуре
таблица №17

№ п/п	Наименование банка	Остаток денег на расчётных счетах на 31.12.2008г., тыс. руб.
1	ОАО КБ «Далькомбанк»	53 302
2	ОАО Банк ВТБ	1 459 969
3	Внешэкономбанк	64
4	Сбербанк РФ	115 765
5	Росбанк	4
6	КБ «Газпромбанк»	1
7	ООО «Русьуниверсалбанк»	307 223
8	ЗАО «Интерпромбанк»	24
Итого		1 936 352

За размещение на р/счётах остатков денег Обществом получен доход 13 532 тыс. руб. - в основном это доход по рублёвым счетам.

Денежные кассовые документы КНААПО – путёвки, ваучеры на проживание в гостиницах, а также проездные билеты, приобретённые для работников КНААПО, направляемых в служебные командировки и топливные карты.

Сведения об операциях в иностранной валюте

Общество имеет валютные счета, в том числе для расчётов в американских долларах и в евро:
таблица №18

№ п/п	Валюта	Остаток в рублёвом эквиваленте, тыс. руб.	
		на 1.01.2008г.	на 31.12.2008г.
1	Счета в евро	21 896,2	631,1
2	Счета в долларах США	51 929,9	69 587,1
Итого		73 826,1	70 218,2
Справочно, курсы ЦБ РФ, руб.:		на 10.01.2008г.	на 31.12.2008г.
- евро		35,9762	41,4411
- доллара		24,4387	29,3804

Наиболее существенная сумма валютных средств, а именно, 5363,9 тыс. евро, направлена Обществом на приобретение станков, и 302,6 тыс. долларов перечислено для приобретения запасных частей. Оплата стоимости услуг гостиницы при проживании командированных работников отвлекли с валютного счёта КНААПО 667,3 тыс. долларов.

Прочие валютные активы КНААПО представлены средствами на пластиковых картах и аккредитивами.

таблица №19, тыс.руб.

Наименование валютных средств	На начало года	На конец года	Доход	Курсовая разница	
				положительная	отрицательная
Аккредитивы валютные	25 692,2	15 063,8	207,2	5405,6	6507,1

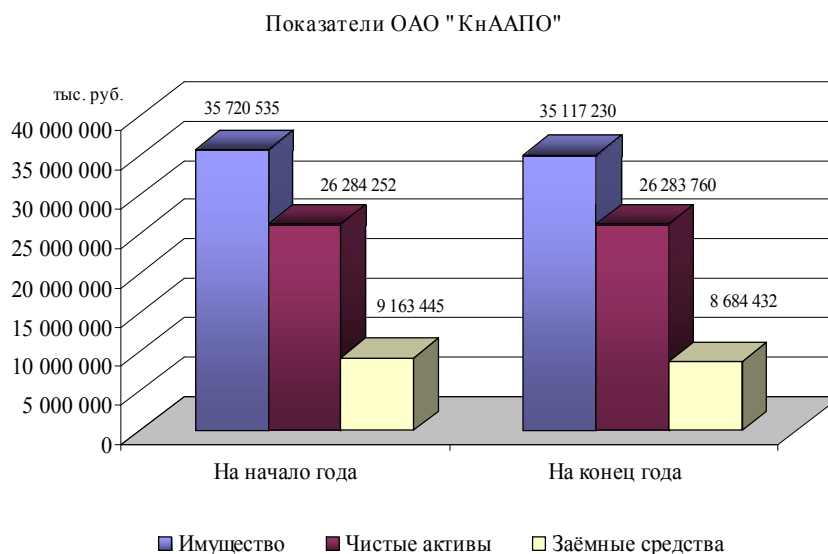
Возникшие с осуществлением валютных операций курсовые разницы, отнесённые на финансовый результат деятельности Общества, составили (в тыс. руб.):

	положительные	отрицательные
- по расчетам в валюте	34 960	20 892
- по расчётам в условных единицах	139 943	286 032

6. Источники имущества

Источники имущества – собственные и заёмные средства Общества. Собственные источники имущества существенно преобладают в структуре имущества ОАО «КнААПО»

рисунок №6



Структура источников собственного капитала Общества

таблица №20

№ п/п	Источники имущества	На начало года		На конец года		Изменение, тыс. руб.
		тыс. руб.	уд. вес, %%	тыс. руб.	уд. вес, %%	
1	Собственные средства	26 557 090	74,3	26 432 798	75,3	-124 292
2	Заёмные средства	9 163 445	25,7	8 684 432	24,7	-479 013
Итого средств Общества		35 720 535	100,0	35 117 230	100,0	-603 305

6.1 Собственные средства Общества

Имущество ОАО «КнААПО» на 75,3% обеспечено собственными средствами.

таблица №21, тыс. руб.

№ п/п	Источники	На начало года	На конец года	Изменение за год
1	Уставный капитал	20 831 462	20 831 462	-
2	Резервный капитал	661 912	675 378	13 466
3	Нераспределенная прибыль прошлых лет	4 771 924	4 744 666	-27 258
4	Нераспределенная прибыль отчётного года	-	15 539	15 539
Итого капитал и резервы		26 265 298	26 267 045	1 747
5	Доходы будущих периодов	18 954	16 715	-2 239
6	Резервы предстоящих расходов	272 838	149 038	-123 800
Итого собственный капитал		26 557 090	26 432 798	-124 292

В течение всего периода деятельности ОАО «КнААПО» не производилось выпуска дополнительных акций, не осуществлялось изменение размера уставного капитала. Резервный капитал в 2008г. увеличился на 13 466 тыс. руб., в т.ч.:

- на 12 115 тыс. руб. - за счёт отчисления от прибыли 2007 года в размере 8% полученной прибыли согласно Уставу Общества и на основании собрания акционеров ОАО «КнААПО»;

- на 1 351 тыс. руб. – за счет отчислений от прибыли 2008 года в размере 8% полученной прибыли согласно Уставу Общества.

Чистая прибыль прошлых лет уменьшилась на 27 258 тыс. руб., в т.ч. за счёт указанных выше отчислений в резервный капитал в сумме 12 115 тыс. руб. и на 15 143 тыс. руб. - за счёт выплаты дивидендов на основании решения общего собрания акционеров.

Использование резервного капитала с начала образования ОАО «КНААПО» не производилось.

Стоимость чистых активов, рассчитанная в соответствии с приказом Минфина РФ от 21.01.2003г., существенно превышает размер Уставного капитала Общества, сформированного в соответствии с законодательством, что соответствует требованиям пункта 4 ст. 35 Федерального закона от 26.12.1995г. №208-ФЗ «Об акционерных обществах». Значительная по размерам стоимость чистых активов в сопоставлении с общей стоимостью имущества характеризует его положение как финансово устойчивое. Стоимость чистых активов составила:

- на начало года 26 284 252 тыс. руб.
- на конец года 26 283 760 тыс. руб.

На снижение стоимости чистых активов оказали влияние только доходы будущих периодов (в основном, за счёт начисления амортизации основных средств, полученных безвозмездно или построенных за счёт средств целевого финансирования).

6.2. Заёмные средства Общества и обязательства

Заёмные средства на конец года составляют 24,7% имущества КНААПО.

таблица №22

Заёмные средства и обязательства	Остаток, тыс. руб.		Уд. вес. %%	Изменение за год, тыс. руб.
	на 1.01.2008г.	на 31.12.2008г.		
1. Долгосрочные обязательства всего, в т.ч.:	1 148 421	420 352	4,8	-728 069
- отложенные налоговые обязательства	18 867	8 767	0,1	-10 100
- авансы полученные	1 129 554	411 585	4,7	-717 969
2. Краткосрочные обязательства всего, в т.ч.:	8 015 024	8 264 080	95,2	249 056
- займы и кредиты	1 001 611	1 013 128	11,7	11 517
- кредиторская задолженность	7 013 413	7 250 952	83,5	237 539
Заёмные средства	9 163 445	8 684 432	100,0	- 479 013

6.2.1. Долгосрочные обязательства

На конец года в общей сумме заёмных средств 4,8% приходится на долгосрочные обязательства. Это:

- отложенные налоговые обязательства, возникшие из-за различий налогового и бухгалтерского учёта расходов по НИОКиТР и страхованию на сумму 8 767 тыс. руб.;
- стоимость полученных авансов от покупателей, перечисленных для финансирования изготовления продукции с установленным сроком погашения задолженности в 2010г., в т.ч. от ОАО «ОКБ «Сухого» в сумме 262 905 тыс. руб. для изготовления опытных образцов изделий и от ЗАО «ГСС» 148 680 тыс. руб. для изготовления составных частей SSJ-100.

Средства долгосрочных кредитов в течение года Обществом не использовались.

6.2.2 Краткосрочные заёмные средства и обязательства

Займы и кредиты

На начало 2008г. КНААПО имело задолженность по кредиту, оформленному в Сбербанке РФ в октябре 2007г. для пополнения оборотных средств в размере 1 000 000 тыс. руб. Кредит

полностью погашен, и за использование заёмными банковскими средствами в 2008г. начислены проценты в размере 8 950,9 тыс. руб. Для пополнения оборотных средств в 2008г. Общество оформило краткосрочный кредит в ОАО Банк ВТБ на 1 000 000 тыс. руб. со сроком погашения 01.07.2009г., и за период 2008г. по данному кредиту начислено процентов к уплате в сумме 22 133,2 тыс. руб. за пользование заёмными средствами из расчёта 15,5% годовых.

Таким образом, за пользование кредитными средствами начислено к уплате в 2008г. 31 084 тыс. руб. Кредиты оформлялись и использовались для пополнения оборотных средств с целью выполнения текущих платежей Общества, и начисленные проценты за использование заёмных средств в стоимость инвестиционных активов не включались.

Кредиторская задолженность

таблица №23

Кредиторская задолженность	На начало года, тыс. руб.	На конец года, тыс. руб.	Уд. вес, %%	Изменение за год, тыс. руб.
Перед поставщиками и подрядчиками	3 798 482	2 583 795	35,6	-1 214 687
Перед персоналом	183 950	192 027	2,7	8 077
Перед внебюджетными фондами и налогам	121 074	836 342	11,5	715 268
Перед прочими кредиторами	37 989	22 865	0,3	-15 124
По авансам полученным	2 808 068	3 601 597	49,7	793 529
Векселя к уплате	63 850	14 326	0,2	-49 524
Итого	7 013 413	7 250 952	100,0	237 539

Задолженность на конец года перед поставщиками и подрядчиками составила 2 583 795 тыс. руб., в том числе:

- по поступившим, но неоплаченным ТМЦ	1 758 156 тыс. руб.
- за оказанные услуги	602 507 ««
- по капитальным вложениям и НИОКиТР	136 537 ««
- по неотфактурованным поставкам	83 702 ««
- задолженность структурных подразделений	2 883 ««
- поставкам программных продуктов	10 ««

Основными кредиторами, поставщиками и подрядчиками КнААПО являются:

с задолженностью с НДС, тыс. руб.

- ОАО «Корпорация ВСМПО-АВИСМА»	304 166
- ФГУП ММПП «Салют»	661 334
- ОАО «Раменское приборостроительное КБ»	188 132
- ОАО «Объединение авиаприборостроительный консорциум»	135 697
- ОАО «Элара»	132 433
- ФГУП «Государственный Рязанский приборный завод»	99 643

В 2008г. операций по зачёту взаимных требований между ОАО «КнААПО» и другими предприятиями не проводилось.

Сумма полученных авансов, срок погашения которых планируется в 2009г., составила на конец года 3 601 597 тыс. руб., в т.ч. полученных от ОАО «ОКБ «Сухого» 2 642 626 тыс. руб. со сроком погашения в 2009г.

Задолженность перед персоналом, перед государственными внебюджетными фондами, по налогам и сборам является текущей. Нарушений сроков выплаты заработной платы ОАО «КНААПО» не имело в течение долгих лет.

Векселя к уплате

По состоянию на 01.01.2008г. КНААПО выпустило 17 векселей, в т.ч. 3 векселя, гарантирующие расчёты с ФГУП «ПО УОМЗ», 11 векселей с ФГУП «ЦКБА» и 3 векселя с ФГУП «ГРПЗ». Общая сумма гарантируемых расчётов составила 63 850 тыс. руб. В течение отчётного года при погашении задолженности КНААПО перед поставщиками списана стоимость этих векселей.

В составе кредиторской задолженности на конец отчётного года отражена сумма одного векселя, выданного в обеспечение, от 07.05.2008г. на сумму 14 326 тыс. руб. по договору с ФГУП «ПО «УОМЗ». Дата его погашения 23.04.2009г.

Доходы будущих периодов

Доходы будущих периодов отражают остаточную стоимость имущества, полученного безвозмездно или созданного за счёт средств целевого финансирования. На конец отчётного года Обществом учтена премия Администрации Хабаровского края в сумму 80 тыс. руб., использование которой планируется в 2009г. В предыдущие годы безвозмездно получены различные ценности (картина, скульптуры, радиоаппаратура, суммы различных премий и др.), за счёт бюджетных средств построен автоматизированный склад и ряд других объектов, остаточная стоимость которых на 31.12.2008г. 15 672 тыс. руб.

В течение года ОАО «КНААПО» получило и использовало в общей сложности 5 831 тыс. руб. бюджетных и внебюджетных средств, направив их на выполнение целевых мероприятий (п.14 раздела Пояснительной записки «Использование средств целевого финансирования»).

Резервы предстоящих расходов

Резервы предстоящих расходов – стоимость резервов, созданных Обществом для выполнения гарантийных обязательств и выплаты годового вознаграждения работникам Общества.

таблица №24, тыс. руб.

№ п/п	Наименование резерва	Остаток на начало года	Создано за год	Использовано	Остаток конец года
1	На выплату вознаграждения по итогам деятельности за год	101 186	64 909	166 095*)	-
2	На гарантийное обслуживание и гарантийный ремонт	171 652	97 818	120 433	149 037
Итого		272 838	162 727	286 528	149 037

Примечание: *) - В течение 2008г. Обществом создан резерв на выплату годового вознаграждения в сумме 64 909 тыс. руб. Часть созданного резерва частично (в сумме 10 879 тыс. руб.) использована на выплату вознаграждения за 2007г. Правлением Общества принято решение о восстановлении оставшейся начисленного резерва, и оставшаяся часть созданного в течение отчётного периода резерва (т.е. 54 030 тыс. руб.) учтена при формировании прибыли Общества 2008 года.

Резервов под обесценивания финансовых вложений или под снижение стоимости материальных ценностей и др. Общество не создаёт.

7. Доходы

За отчётный период выручка ОАО «КНААПО» от реализации составила 15 618 670 тыс. руб., достигнута прибыль от продаж в сумме 276 073 тыс. руб., что на 77 187 тыс. руб. меньше

прошлого периода. Рентабельность продаж составила 1,8%, что также меньше, чем в 2007г. на 0,5%. Наибольшую долю, а именно 97,8% , составляет реализация основной продукции.

Сумма коммерческих расходов, списанная в уменьшение финансового результата, составила 170 628 тыс. руб., или на 62 635 тыс. руб. больше, чем в 2007г.

Итоги прочих видов финансово-хозяйственной деятельности Общества объединены в таблицу.

таблица №25, тыс. руб.

№ п/п	Показатели	Доходы	Расходы	Прибыль(+), убыток (-)
1	Реализация	15 618 670	15 342 597	276 073
2	Проценты к получению и уплате	91 484	31 084	60 400
3	Доходы от участия в других организациях	10 968	-	10 968
4	Прочие	603 618	685 115	-81 497
Итого до налогообложения		16 324 740	16 058 796	265 944

Проценты к получению представляют собой:

- суммы начисленных доходов на остатки денег в банках (Пояснительная записка п.5.2.5 раздел «Денежные средства»);
- доход по депозитным вкладам (п. 5.2.4 раздел «Депозиты»);
- начислено дохода по аккредитивам (п.5.2.5 раздел «Сведения об операциях в иностранной валюте»);
- полученные дивиденды (п.5.1.5 раздел «Вложения в уставные капиталы»).

Проценты к уплате:

- начислено процентов за пользование кредитами (п. 6.2.2 раздел «Займы и кредиты»).

Расходы и доходы, не связанные с обычными видами деятельности Общества, оказывают влияние на формирование общего финансового результата. Наиболее весомыми суммами являются:

таблица №26, тыс. руб.

Направление доходов, расходов	Доходы	Расходы	Результат (+) - прибыль, (-) - убыток
Курсовая разница	174 903	306 924	-132 021
Услуги кредитных организаций		3 518	-3 518
Продажа ТМЦ, отходов, основных средств	119 038	95 837	23 201
Сдача имущества в аренду	46 354	38 163	8 191
Выбытие основных средств, пришедших в негодность	3 135	11 613	-8 478
Списание имущества	34 020		34 020
Сумма неиспользованного резерва, в т.ч. на выплату вознаграждения по итогам работы за предыдущий год	55 275 54 030		55 275 54 030
Результаты инвентаризации имущества	5 722	5 048	674
Прибыль, убытки прошлых лет	81 001	140	80 861
Взносы в Уставные капиталы организаций	13 907		13 907
Целевое финансирование	20 412		20 412

Расходы на социальные нужды (вознаграждение по уходу на пенсию, помощь за содержание детей в МДОУ, оказание единовременной помощи, стоимость мед. услуг, и т.д.), в т.ч.:		86 315	-86 315
- за счёт социального пакета		28 350	-28 350
Расходы на единовременное премирование по приказам, по итогам конкурсов, подарки		3 710	-3 710
Прочие расходы, не принимаемые для налогообложения, в т.ч.:		89 025	-89 025
- поддержание имиджа Общества		11 849	-11 849
- оказание помощи (спонсорской, благотворительной, безвозмездной)		39 039	-39 039
Другие	49 851	44 822	5 009
Итого	603 618	685 115	-81 497

Примечание:

Курсовые разницы – п.5.2.5 раздела Пояснительной записки «Сведения об операциях в иностранной валюте».

Выбытие основных средств, пришедших в негодность, - доходы представляют собой оценочную стоимость принятых к учёту пригодных деталей, узлов, а расходы – остаточную стоимость основных средств и расходы по демонтажу.

Доходы от списания имущества – в основном, это стоимость принятого к учёту металлолома от списания свинцово-цинковых штампов.

Результаты инвентаризации имущества – стоимость оприходованных излишков материалов, списанных сумм кредиторской задолженности по актам проведенных инвентаризаций и аналогично списание дебиторской задолженности и недостач (с соблюдений всех установленных требований при выполнении этих процедур).

Прибыль прошлых лет – в основном, это сумма восстановленного резерва по гарантийному обслуживанию.

Взносы в Уставные капиталы организаций – разница между рыночной и балансовой стоимостью имущества, переданного в качестве вклада в Уставный капитал дочерних Обществ.

Целевое финансирование – средства ФСС (в виде скидки к страховым взносам), средства бюджетного финансирования мероприятий по МОБ подготовке, амортизация ОС, полученных безвозмездно.

Таким образом, прибыль ОАО «КНААПО» до налогообложения составила 265 944 тыс. руб.

Итоговые результаты деятельности структурных подразделений ОАО «КНААПО»:

- ЦМТ «Кедр»	прибыль	3 165,7 тыс. руб.
- Социальный комплекс	убытки	53 387,9 тыс. руб.
- УОП	убыток	4 352,7 тыс. руб.

8. Финансовый результат

На формирование налогооблагаемой прибыли, рассчитанной в соответствии с ПБУ 18/02, утвержденным приказом Минфина РФ от 19.14.2002г. №114-н, повлияли следующие показатели:

таблица №27

База для исчисления налога на прибыль			Налоговые активы, обязательства	
№ п/п	наименование показателя (база для исчисления налога на прибыль)	размер, тыс. руб.	наименование показателя	размер, тыс. руб.
1	Бухгалтерская прибыль	265 944	Условный расход по налогу на прибыль	63 827
2	Постоянные разницы всего:	679 987	Постоянные разницы всего:	163 197
	- постоянные налогооблагаемые разницы	3 769 137	- постоянное налогооблагаемое обязательство	904 593
	- постоянные вычитаемые разницы	-3 089 150	- постоянный налоговый актив	-741 396
3	Временные налогооблагаемые разницы	42 082	Отложенное налогооблагаемое обязательство	10 100
4	Временные вычитаемые разницы	-851 703	Отложенный налоговый актив	-204 409
5	Налогооблагаемая база по налогу на прибыль	136 311	Текущий налог на прибыль	32 715
6	Активы по уточненной декларации за прошлые налоговые периоды			-22 015
7	Обязательства по уточненной декларации за прошлые налоговые периоды			-

Изменение отложенных налоговых активов и обязательств

таблица №28, тыс. руб.

Показатели	Отложенные налоговые	
	активы	обязательства
Остаток на 01.01.2008г.	235 343	18 867
1. Создано в отчётном периоде	37 074	28 164
2. Погашено в отчётном периоде	263 498	38 264
3. Списано при выбывании объектов, по которым были созданы активы и обязательства	-	-
Остаток на 31.12.2008г.	8 919	8 767

Анализ финансового состояния на краткосрочную и долгосрочную перспективу позволяет сделать вывод о безусловном погашении в будущем имеющихся на конец отчетного года отложенных налоговых обязательств.

С учётом влияния всех условий Общество получило чистую прибыль отчётного года в размере 16 890 тыс. руб., что на 134 541 тыс. руб. меньше прибыли прошлогоднего периода.

9. Расходы

Затраты КнААПО по обычным видам деятельности за истекший период, учтённые методом начисления и отнесённые в дебет соответствующих счетов, составили 13 902 394 тыс. руб., что на 14,8%, или на 2 412 722 тыс. руб. меньше предыдущего года.

таблица №29

Расходы	За 2007г.		За 2008г.		Изменение, тыс. руб.
	тыс. руб.	уд. вес, %%	тыс. руб.	уд. вес, %%	
Материальные затраты	9 542 172	58,5	6 286 433	45,2	- 3 255 739
Затраты на оплату труда	2 969 937	18,2	3 183 264	22,9	213 327
ЕСН и др. отчисления	743 293	4,6	761 421	5,5	18 128
Амортизация	549 694	3,4	629 115	4,5	79 421
Прочие затраты	2 510 020	15,4	3 042 161	21,9	532 141
Итого по элементам затрат	16 315 116	100,0	13 902 394	100,0	-2 412 722

Снижение затрат произошло только по материальным затратам, которые в 2008г. меньше, чем в предыдущем на 3 255 739 тыс. руб., удельный вес их в общей сумме затрат также снижен с 58,5% до 45,2%.

Ввод в эксплуатацию основных средств увеличил сумму начисленной амортизации на 79 421 тыс. руб.

В общей сумме расходов Общества накладные расходы составили 4 604 856 тыс. руб.

таблица №30, тыс. руб.

Наименование показателя	2007г.	2008г.	2009г. (план)
Накладные расходы	4 382 389,3	4 604 856,2	4 422 360,9

При формировании прибыли от продаж в качестве условно-постоянных управленческих расходов учтено 654 145 тыс. руб., или на 36 524 тыс. руб. больше, чем в предыдущем 2007 году.

Реклама

В рамках маркетинговой политики холдинга «Сухой» для продвижения продукции КнААПО на внутреннем и внешнем рынках Объединение осуществляет рекламные мероприятия по презентации основных типов авиатехники, принимая участие в выставках и ярмарках, где потенциальным покупателям представляется военная и гражданская техника, проводя пресс-конференции, презентации продуктовых программ и др. В рекламных целях выполнена подготовка и оформление церемонии по передаче заключительной партии самолетов грузополучателям №№ 862, 360, оформлены экспозиции на конференции мэров городов-участников «Союза городов с развитым машиностроением Северо-восточной Азии», проводимой в Комсомольске-на-Амуре.

В течение года Общество направило более 20 млн. руб., рекламируя продукцию собственного производства, в т.ч. на участие в основных выставках израсходовано 10 850,2 тыс. руб.

таблица №31

№ п/п	Наименование выставки, место проведения	Период проведения мероприятия	Расходы по участию в выставках, тыс. руб.
1	FIDAE-2008, 31 марта - 6 апреля	Сантьяго, Чили	3 239,2
2	Farnborough-2008, 14-20 июля	Лондон, Великобритания	2 336,3
3	Гидроавиасалон-2008, 4-7 сентября	Геленджик, Россия	1 680,1
4	Хабаровская международная ярмарка, 1-4 октября	Хабаровск, Россия	539,4
5	AirShow China 2008, 4-9 ноября	Джухай, КНР	1 776,9
6	IndoDefence 2008, 19-22 ноября	Джакарта, Индонезия	1 278,3
Итого			10 850,2

10. Управление персоналом

Показатели по заработной плате

таблица №32

Показатели	Ед. изм.	2007г.	2008г.	% 2008г. к 2007г.	Изменение за год
1. Фонд заработной платы всего, в т.ч.:	тыс. руб.	3 293 724,6	3 697 555,5	112,2	403 830,9
- вознаграждение по итогам года	- « -	86 117,4	87 840,7	102	1 723,3
- выслуга лет	- « -	117 264,9	127 213,5	108,4	9 948,6
2. Выплаты из фонда материального поощрения	- « -	3 816,5	5 717,3	149,8	1 900,8
3. Итого фонд оплаты труда	- « -	3 297 541,1	3 703 272,8	112,3	40 5731,7
4. Среднемесячная зарплата всего, в т.ч.:	руб./чел.	16 549,9	19 611,5	118,5	3 061,5
- работники ППП	- « -	16 834,2	19 993,8	118,7	3 159,6
- работники непром. сферы	- « -	9 851,8	10 973,6	111,3	1 121,8

Примечание: В таблице приведена информация без учёта неписочного состава и внешних совместителей.

При росте фонда оплаты на 12,2% и при снижении численности работников на 5,3% Общество обеспечило рост средней заработной платы на 18,5% в основном за счёт роста средней ЗПЛ работников промышленно-производственного персонала. Доля численности работников непромышленной сферы составляет 4%. Среднемесячная ЗПЛ работников КНААПО составила 19 611,5 руб., в т.ч.:

- производственного персонала 19 818 руб.
- управленческого персонала 20 565 руб.
- коммерческого персонала 18 964 руб.
- работников непромышленной сферы 10 974 руб.


По состоянию на 31.12.2008г. численность Общества снижена на 1 136 чел. по сравнению с численностью на 1.01.2008г. В отчётном году наибольшее выбытие работников отмечено в возрастных группах до 30 лет и 40-49 лет. Существенное влияние на снижение численности в отчётном году оказало выбытие работников категории «рабочие». Причины их увольнения:

- по собственному желанию 722 чел.;
- уход на пенсию 316 чел.;
- сокращение 264 чел.

В течение отчётного года Обществом проводились мероприятия по упорядочению численности. Выполнено сокращение штатных единиц, проведено увольнение работников, в т.ч. по сокращению штатов. В целях доведения численности персонала до величины, соответствующей уточнённому плану производства, реализуются мероприятия по оптимизации численности производственных подразделений в соответствии с имеющейся загрузкой, выделению непрофильных производств и оптимизации численности в связи с исключением некоторых функций в подразделениях.

Средний возраст работников КНААПО составляет немногим более 41 года.

рисунок №7



Наибольший удельный вес занимает возрастная группа работников от 50-59 лет. Самая малочисленная группа работников - в возрасте 60 лет и старше. В отчётном году наибольшее выбытие работников отмечено в возрастных группах до 30 лет и 40-49 лет.

Сведения о численности и составе работников общества на 31.12.2008г.

таблица №33, в %%

Категории работников	Численность работников	Распределение работников по образованию				
		высшее	среднее		среднее	прочее
			специальное	профессиональное		
Руководители	10,1	7,0	2,3	0,3	0,4	0,1
Специалисты	26,1	19,7	4,8	0,6	0,8	0,2
Др. служащие	2,0	0,2	0,4	0,4	0,9	0,1
Рабочие	61,8	4,4	12,4	19,0	19,0	7,0
Итого	100,0	31,3	19,9	20,3	21,1	7,4

Наибольшее количество работников имеют высшее образование, из них 85,2% - специалисты и руководители.

Руководствуясь поставленными перед Объединением задачами по управлению финансами, освоению новых изделий, развитию производства серийных изделий и гражданских самолётов, совершенствованию системы менеджмента качества, внедрению новых компьютерных технологий, обновлению кадрового потенциала и повышению его квалификации, учебно-производственный комбинат совместно с подразделениями Объединения выполнил все мероприятия плана научно-технического развития и инвестиций по подготовке, переподготовке и повышению квалификации персонала Объединения на 2008 год.

За 2008 год на различных курсах подготовки, переподготовки и повышения квалификации с отрывом и без отрыва от производства прошли обучение 10 948 чел. по следующим основным направлениям:

таблица №34

№ п/п	Направления обучения	Кол-во обученных, чел.
1	Профессиональная подготовка рабочих всего, в т.ч.:	1180
	- подготовка новых кадров	618
	- обучено вторым профессиям	562
2	Повышение квалификации рабочих, всего, в т.ч.:	6499
	- на производственно-технических курсах	724
	- на курсах целевого назначения, всего, из них:	5775
	по охране труда	2361
	на допуск к особо ответственным работам и специальным технологическим процессам	1683
	по новой технике	263
	прочие курсы	1468
3	Повышение квалификации руководителей, специалистов и служащих, всего, в т.ч.:	3269
	- на курсах повышения квалификации с выездом в другие города РФ	167
	- на курсах целевого назначения при УПК	3 102
	Итого	10 948

Из общего количества работников, прошедших обучение на курсах целевого назначения при учебно-производственном комбинате КнААПО (всего 3 102 чел.) обучались с отрывом от производства 2431 чел., в т.ч. по основным направлениям обучения - системе менеджмента качества 82 чел., начальному освоению ПЭВМ 183 чел., освоению новых компьютерных технологий 831 чел., охране труда и техники безопасности 737 чел., по метрологии 50 чел., по прочим направлениям 548 чел. Без отрыва от производства Общество обучило 671 чел. На цели подготовки кадров Обществом направлено в 2008г. 22 811,5 тыс. руб.

Общество считает необходимым с такой же ответственностью продолжить работу по совершенствованию учебного процесса повышения квалификации персонала Объединения и в 2009г., утвердив план-график подготовки и повышения квалификации персонала, список цеховых организаторов внутрипроизводственного обучения на 2009г.

11. Использование средств Общества

Выполняя план техразвития и решая задачи социального характера, в 2008г. КнААПО направило 1 344 987,7 тыс. руб. на дальнейшее развитие Общества.

таблица №35

Направление использования средств	Всего, тыс. руб.
1. Развитие производственной базы, в т.ч.:	1 275 439,4
- капитальное строительство	168 076,3
- техперевооружение объектов	405 541,5
- реконструкция объектов	395 755,3
- модернизация оборудования	31 243,9
- создание и приобретение НМА	62 656,3
- прочее (технологическая оснастка)	212 166,1
2. Социальные цели всего, в т.ч.:	69 548,3
- строительство объектов	6 692,0
- техперевооружение объектов	11 317,2
- реконструкция объектов	51 539,1
Итого	1 344 987,7

5,2% средств, направленных на дальнейшее развитие, Общество использовало на объекты социальной сферы.

Указанные мероприятия выполняются за счёт амортизационных отчислений и прибыли, остающейся в распоряжении Общества. Учитывая существенные размеры средств, направленных на инвестиционные мероприятия в предыдущие годы, а также снижение рентабельности реализованной продукции и соответственно размера чистой прибыли, начиная с 2007г. источником инвестиций Общества являются в том числе и оборотные средства.

таблица №36

Источники инвестиций	Сумма, тыс. руб.
Амортизационные отчисления	638 239
Прибыль прошлых лет (за минусом отчислений в резервный капитал и сумм выплаченных дивидендов)	124 173
Оборотные средства	582 576
Итого	1 344 988

12. Налоги и платежи

Одной из приоритетных задач финансовой деятельности Общества является своевременное и полное погашение всех текущих налоговых обязательств в бюджеты всех уровней и отчислений во внебюджетные фонды.

Межрегиональной инспекцией ФНС России по крупнейшим налогоплательщикам №8 (Санкт-Петербург) проведена выездная налоговая проверка ОАО «КнААПО» за период 2006-2007гг., в ходе которой существенных нарушений налогового законодательства, повлиявших на достоверность бухгалтерской отчётности Общества, не выявлено.

По результатам производственно-хозяйственной деятельности за год Обществом было начислено налогов, платежей и сборов на сумму 5 284 504 тыс. руб.

таблица №37

№ п/п	Наименование	2008г.	
		сумма, тыс. руб.	уд. вес, %%
1	НДС	3 589 511	67,9
2	ЕСН	920 806	17,4
3	НДФЛ	504 863	9,6
4	Налог на имущество	135 045	2,6
6	Земельный налог	86 534	1,6
7	Налог на прибыль	32 715	0,6
8	Прочие	15 030	0,3
Итого		5 284 504	100,0

Сумма НДС со стоимости приобретённых товаров, работ и услуг, подлежащая согласно НК РФ зачёту из бюджета, составила в отчётном периоде 2 474 298 тыс. руб.

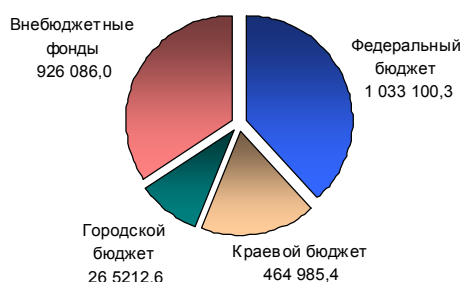
таблица №38

Направление платежей	Начислено		Перечислено	
	сумма, тыс. руб.	уд. вес, %%	сумма, тыс. руб.	уд. вес, %%
Федеральный бюджет	3 600 366	68,1	1 033 100	38,4
Краевой бюджет	495 813	9,4	464 985	17,3
Городской бюджет	267 518	5,1	265 213	9,9
Внебюджетные фонды	920 807	17,4	926 086	34,4
Итого	5 284 504	100,0	2 689 384	100,0
НДС к зачёту из бюджета	2 474 298			
Итого к уплате	2 810 206			

С учётом сумм зачёта НДС начислено к уплате в бюджет и внебюджетные фонды 2 810 206 тыс. руб. Перечислив в течение 2008г. 2 689 384 тыс. руб. налоговых платежей, КнААПО не имеет задолженности налогоплательщика по срокам выплаты перед бюджетами и фондами всех уровней.

рисунок №8

Направлено в бюджеты различных уровней,
тыс. руб.



Наибольшую долю налоговых платежей Общество направляет в федеральный бюджет и во внебюджетные фонды.

13. Информация по сегментам

Структура производства

В структуре производства преобладающее значение имеет производство продукции на внутренний рынок. Доля производства продукции, предназначенной для реализации на экспорт, составляет лишь 1%.

Структура реализации продукции

таблица №39, тыс. руб.

№ п/п	Реализация продукции, услуг	Доходы	Расходы		Прибыль (+), убыток (-)	Рентабельность продаж, %
			себестоимость *)	коммерческие		
1	Основной продукции	15 277 640	14 832 757	110 574	334 309	2,2
2	Прочей продукции, услуг всего, в т.ч.:	341 030	339 212	60 054	-58 236	-17,1
	- производственно- технического назначения	68 854	66 046	5 015	-2 207	-3,2
	- ТНП	7 956	7 792	931	-767	-9,6
	- услуг	69 136	69 098	256	-218	-0,3
	- структурными подразделениями	195 084	196 276	53 852	-55 044	-28,2
	Итого	15 618 670	15 171 969	170 628	276 073	1,8

В общем объеме реализации 97,8% - реализация основной продукции, структурные подразделения обеспечили 1,3% общей выручки, или 195 084 тыс. руб.

Структура реализации основной продукции

таблица №40

Наименование	Доходы, тыс. руб.	Уд. вес, %%	Прибыль от продаж, тыс. руб.	Рентабельность от продаж, %%
1. На экспорт	80 257	0,5	9 520	11,9
2. На внутренний рынок	15 197 383	99,5	324 789	2,1
Реализация основной продукции	15 277 640	100,0	334 309	2,2

Реализация продукции в валюте

Уд. вес реализации продукции на экспорт составил 0,53% от основной выручки и 0,51% общей реализации продукции, товаров, работ, услуг. Обществом получено валюты в счёт предстоящих поставок на сумму 10 272,8 тыс. руб. в рублёвом эквиваленте.

Структура реализации ТНП и гражданской продукции

В течение ряда лет наибольшая доля отгрузки продукции гражданского назначения и оказанных услуг выполняется для потребителей Центрального федерального округа

таблица №41, %%

Регион	2005г.	2006г.	2007г.	2008г.
Экспорт	1,2	0,8	-	-
Центральный	55,1	76,1	91,8	80,8
Северо-Западный	2,9	0,3	0,8	0,01
Приволжский	2,3	1,4	0,7	0,13

Южный	0,7	0,2	0,1	0,01
Уральский	0,8	0,2		
Сибирский	3,2	0,8	0,6	0,44
Дальневосточный	33,8	20,2	6,0	18,61
Итого	100,0	100,0	100,0	100,0

14. Использование средств целевого финансирования

В 2008г. Обществом получены средства целевого финансирования в общей сумме 20 412 тыс. руб., из которых 7 653,4 тыс. руб. отражены как государственная помощь, использованные по назначению и направлены:

1. На капитальный и текущий ремонт имущественного комплекса аэродрома «Дземги», находящегося в собственности Российской Федерации по договору №173 от 01.12.2002г. Бюджетные средства направлены на проведение текущего и капитального ремонта аэродрома. Сумма арендных платежей в сумме 195,1 тыс. руб. списана на основании отчёта об их использовании за 2008г.

2. На текущие расходы по выполнению задания по мобилизационной подготовке Общества в соответствии с Госконтрактами на сумму 5556,1 тыс. руб.

3. На финансирование проведения углубленных медосмотров на основании приказа ФСС РФ на сумму 1 902,2 тыс. руб. в счёт начисленных в 2008г. страховых взносов на обязательное социальное страхование от несчастных случаев на производстве и профессиональных заболеваний. В бухгалтерском учёте расходы в сумме 1 902,2 тыс. руб. отражены согласно отчёту об использовании страховых взносов на обязательное социальное страхование от несчастных случаев на производстве и профессиональных заболеваний.

4. На приобретение имущества (оргтехники и др.) на сумму 80 тыс. руб., полученных в виде Гранда 1-й степени краевого конкурса вариативных программ от Комитета по молодёжной политике Хабаровского края.

5. Фондом социального страхования предоставлена скидка в размере 40% страховых взносов от несчастных случаев на производстве, что составило 10 894 тыс. руб.

15. Забалансовые счета

Основные суммы, отражённые на забалансовых счетах:

1. Арендованные основные средства на 152 518 тыс. руб. больше прошлого года	179 119 тыс. руб., что
2. ТМЦ, принятые на ответственное хранение	162 776 тыс. руб.
3. Обеспечение обязательств и платежей выданные представляют собой:	3 429 708 тыс. руб.
- поручительство перед ВЭБ за исполнение ОАО «Компания «Сухой» всех платёжных обязательств в размере	2 092 673 тыс. руб.;
- стоимость 3-х векселей, выданных в качестве залога, стоимостью	36 827 тыс. руб.;
- залог имущества по кредитному соглашению между банком ВТБ и КНААПО на сумму	1 300 208 тыс. руб.
4. Обеспечение обязательств и платежей полученные	621 199 тыс. руб., в т.ч.
- стоимость векселя ОАО «ОКБ «Сухого»	597 034 тыс. руб.;
- залог в виде квартир работников, приобретённых с использованием займов, предоставленного Обществом,	24 165 тыс. руб.
5. Стоимость других ценностей на сумму	2 174 241 тыс. руб.
представляет собой в основном:	
- стоимость давальческого имущества	945 811 тыс. руб.
- стоимость бланков строгой отчётности	597 137 тыс. руб.

16. Информация о связанных сторонах

Лица, способные оказывать существенное влияние на деятельность ОАО «КнААПО» - владельцы акций Общества, представленные следующими юридическими лицами:

таблица №42

№ п/п	Наименование аффилированного лица, его местонахождения	Доля в уставном капитале ОАО «КнААПО», %%
1	ОАО «Компания «Сухой» (Москва, ул. Поликарпова, 23Б)	74,5
2	ОАО «ОАК» (Москва, Уланский переулок, д.22)	25,5

За отчетный период объединение отгрузило продукцию в адрес ОАО «Компания «Сухой» на сумму 8 376 095,9 тыс. руб. Дебиторская задолженность ОАО «Компания «Сухой» перед ОАО «КнААПО» составила 2 390 027,1 тыс. руб. Кроме того, влияние на деятельность Общества оказывают и физические лица – члены совета директоров Общества, члены его правления, главные специалисты административного аппарата.

Само ОАО «КнААПО» оказывает влияние на зависимые и дочерние Общества:

1. Закрытое акционерное общество «Отделение морских систем» (117593, Москва, Литовский бульвар, д. 9/7) выполняет разработку, изготовление, испытание, производство или сопровождение, а также обеспечение эксплуатации, гарантийного и послегарантийного обслуживания опытных и серийных образцов и их составных частей, авиационной техники, в т.ч. военной авиатехники и авиатехники двойного назначения.

2. Общество с ограниченной ответственностью «Гостиница «Дземги» (681018, Комсомольск-на-Амуре, ул. Орехова, д.65) оказывает комплексные гостиничные, оздоровительные, бытовые и развлекательные услуги, осуществляет торговлю и поставку продукции общественного питания; оказывает услуги по аренде недвижимости и др.

3. Общество с ограниченной ответственностью «АМЕК энд КнААПО джойнт энтерпрайз» (693009, Южно-Сахалинск, пер. Солнечный, 9А) в качестве основных видов деятельности осуществляет создание коммерческих организаций с иностранными инвестициями, выполнение внешнеторговых и посреднических операций, исследовательских, технологических, наладочных, инновационных, ремонтных, конструкторских работ, оказывает транспортные услуги, услуги по строительству, реконструкции сооружений и др.

4. Общество с ограниченной ответственностью «Автотранспортное предприятие» (681018, Комсомольск-на-Амуре, ул. Советская, 1) в качестве основных видов деятельности осуществляет организацию перевозок грузов, деятельность автомобильного грузового транспорта, деятельность автомобильного пассажирского транспорта, деятельность внутреннего водного транспорта, аренду грузового и пассажирского транспорта автомобильного транспорта, аренду строительных машин, транспортную обработку грузов, техническое обслуживание и ремонт автотранспортных средств.

Характер взаимоотношения с дочерними и зависимыми Обществами

таблица №43

№ п/п	Наименование показателей	ОАО «Компания «Сухой»	ОАО «ОАК»	ООО «Гостиница «Дземги»	ООО «АТП»	ОАО «Амек энд КнААПО джойнт Энтерпрайз»	ЗАО «Отделение морских систем»
1	2	3	4	5	6	7	8
1	Вклады Обществ в уставный капитал ОАО «КнААПО», %%	74,5	25,5	-	-	-	-

2	Вклад ОАО «КНААПО» в уставный капитал Обществ, %%	-	-	100,0	100,0	50,0	25,0
3	Получены (+), выплачены (-) дивиденды в 2008г., тыс. руб.	-11 281,61	-3 568,53	2 730,0	-	6 118,7	-
4	Реализация товаров, работ, услуг Обществам, тыс. руб.	8 376 095,9	-	92,2	3 558,0	-	-
1	2	3	4	5	6	7	8
5	Доля реализации Обществам в общей сумме реализации ОАО «КНААПО», %%	53,6	-	-	0,02	-	-
6	Продажа ОФ и других активов Обществам, тыс. руб.	81,3	-	-	2 706,4	-	-
7	Приобретение товаров, работ, услуг от Обществ, тыс. руб.	15 388,6	-	376,08	111 910,1	-	-
8	Приобретение ОФ и других активов, аренда имущества тыс. руб.	-	-	-	-	-	-
9	Предоставлено имущества в аренду (сумма арендной платы), тыс. руб.	6 384,3	-	-	6 774,0	-	-
10	Списано дебиторской (-) кредиторской (+) задолженности за период 2008г., тыс. руб.	-	-	-	-	-	-
11	Дебиторская задолженность на 31.12.2008г., тыс. руб.	2 390 027,1	-	-	3 618,9	-	-
12	Доля задолженности Обществ в общей сумме задолженности КНААПО, %%	27,0	-	-	0,04	-	-
13	Кредиторская задолженность КНААПО перед Обществами, тыс. руб.	132 043,6	-	46,7	13 091,5	-	-
14	Доля в общей сумме кредиторской задолженности, %%	2,0	-	-	0,2	-	-

Примечание: Указана выручка без НДС для определения доли в реализации, отражённой в форме №2 «Отчёт о прибылях и убытках»

17. Условные факты хозяйственной деятельности

1. По состоянию на конец 2008г. КНААПО имеет ряд оформленных финансовых претензий, наиболее существенными из которых являются:

таблица №44

№ п/п	№ претензии, дата отправления	Ответчик	Предъявленная сумма к взысканию, тыс. руб.
1	ФП – 71 от 28.05.2008г.	ООО «Арт-Максима», Москва	311,0
2	ФП – 73 от 28.05.2008г.		311,3
3	ФП – 142 от 09.09.2008г.	ОАО «НПК «Эллара»,	35 234,8

		Чебаксары	
4	ФП – 191 от 18.04.2008г.	ФГУП «ММПП «Салют», Москва	1 761,5

Общество имеет высокую степень уверенности, что ООО «Арт-Максима» и ОАО «НПК «Эллара» удовлетворят претензии КнААПО, и в погашение стоимости полученных бракованных комплектующих изделий будут поставлены годные для использования в производстве изделия. Ожидается удовлетворение претензии о погашении задолженности ФГУП «ММПП «Салют» за полученную от КнААПО продукцию, включая стоимость авиатарифа.

2. Оформлено исковое заявление на сумму неоплаченных счетов (5 045,7 тыс. руб.) за аренду воздушного судна авиакомпании КнААПО по включению в реестр кредиторов ОАО «Сибавиатранс», г.Красноярск. Т.к. от временного управляющего ОАО «Сибавиатранс» получено уведомление о признании этого Общества банкротом, то степень погашения имеющейся задолженности этим Обществом очень низка.

3. Исковых заявлений и претензий поставщиков, подрядчиков, покупателей, налоговых органов, фондов, других организаций или физических лиц о взыскании сумм задолженности с ОАО «КнААПО», которые могли бы существенно повлиять на результаты финансово-хозяйственной деятельности КнААПО, в установленном порядке не предъявлено.

Однако, сумма налоговых платежей в размере 266 600 тыс. руб., списанная со счёта ФГУП «КнААПО», правопреемником которого является Общество, не зачислена на счета по учёту доходов и расходов бюджетов из-за банкротства ОАО «АБ «Инкомбанк». Факт списания денежных средств в уплату налоговых платежей через ОАО «АБ «Инкомбанк» подтверждается первичной бухгалтерской документацией, а также вступившим в законную силу решением арбитражного суда Хабаровского края от 28.04.2000г. по делу №А73-1406/2001-6/41. Межрегиональная инспекция ФНС по крупнейшим налогоплательщикам №8 уведомляет руководителя ОАО «КнААПО» о том, что изменения в п.3 ст. 59 НК РФ не нашли свое отражение в Постановлении Правительства РФ от 12.02.2001г. №100 «О порядке признания безнадежными к взысканию и списания недоимки и задолженности по пеням и штрафам по федеральным налогам и сборам, а также задолженности по страховым взносам в государственные социальные внебюджетные фонды, начисленным пеням и штрафам». Таким образом, не имея задолженности по указанным суммам, до внесения изменений в указанное Постановление Правительства РФ вероятность признания суммы переплаты по налогам и сборам у ОАО «КнААПО» мала. Данная сумма отражена в учёте в составе дебиторской задолженности в строке «Прочие дебиторы».

4. ОАО «КнААПО» имеет высокую степень уверенности в том, что оформленные векселя (как полученные векселя, так и выданный вексель), а также полученный кредит, информация о которых представлена в соответствующих разделах данной пояснительной записки, будут своевременно погашены.

5. Созданный в соответствии с Учётной политикой ОАО «КнААПО» резерв на гарантийное обслуживание продукции будет использован по назначению в качестве источника средств по гарантийному обслуживанию.

6. Задолженность персонала по займу, предоставленному Обществом на приобретение жилья в сумме 24 165 тыс. руб., будет погашена работниками в установленные сроки.

18. События после отчетной даты

1. В январе 2009г. на КнААПО от поставщиков ТМЦ поступили материальные ценности, право собственности на которые согласно заключённым договорам перешло в момент передачи данных ТМЦ предприятиям-перевозчикам. Сумма общей стоимости данных ТМЦ в размере 99 446,8 тыс. руб., в т.ч. НДС 15 090,1 тыс. руб. отражена в бухгалтерской отчётности Общества 2008 года. Из общего объёма учтённого НДС по данному основанию Общество в январе 2009г. возместило из бюджета 8 607,8 тыс. руб. при наличии всех оснований по зачёту данного налога.

2. В соответствии с приказом генерального директора от 03.03.2009г. №342 начата процедура оптимизации структуры управления непромышленной сферы и реструктуризации социального комплекса, являющегося структурной единицей ОАО «КнААПО». Согласно приказу от 27.02.2009г. №341 в связи с тем, что производственные планы на 2009 год, а также бюджет расходов на оплату труда, рассчитанный исходя из плана производства, не позволяют сохранить в 2009г. всю имеющуюся численность персонала объединения при нормальном режиме работы подразделений и достижении запланированного уровня заработной платы, 03.06.2009г. начата процедура сокращения численности работников объединения. В результате всех мероприятий Общество планирует снизить численность объединения на 800 чел.

3. 13.03.2009г. погашена стоимость векселя ВТБ (20 000 тыс. руб.), приобретенного в качестве залога за банковскую гарантию по уплате таможенных платежей.

19. Политика компании в области охраны окружающей среды

Руководство объединения определило политику ОАО «КнААПО» в области охраны окружающей среды и берёт на себя ответственность за её реализацию и обязательства по постоянному повышению результативности системы управления качеством окружающей природной среды. Общество должно быть уверено в том, что деятельность объединения совместима с сохранностью окружающей среды, поэтому основная цель экологической политики - постоянное снижение вредного воздействия на окружающую природную среду по всем направлениям деятельности объединения.

На реализацию природоохранных мероприятий в 2008 году Обществом было направлено более 6,6 млн. руб. На КнААПО более 350 объектов основных средств первоначальной стоимостью 52,1 млн. руб., участвующих в реализации политики Общества в области природоохранных мероприятий. Общая степень их изношенности - 68,9%.

В 2008г. на ОАО «КнААПО» в соответствии с планом природоохранных мероприятий проведено внедрение участка по переработке гальванических шламов. Для реализации данного мероприятия в 2008г. направлено 4 млн. руб. На технологию переработки гальваношламов, разработанную в 2005г., получено положительное заключение экологической экспертизы (заключение №515-8/6838 от 30.06.2006г.) В течение 2008г. проводилась закупка необходимого оборудования и материалов, изготовление нестандартного оборудования, выполнялись фундаменты для монтажа оборудования, проводились дальнейшие монтажные работы. В 2009г. службы КнААПО приступили к пуско-наладочным работам на этом участке, внедрение которого позволит решить проблему с утилизацией отходов гальванического производства и переработать накопленные на ОАО «КнААПО» отходы гальванического производства в течение 2009г.

С внедрением в 2007г. специализированных установок для сжигания отходов «Форсаж-1» и «Форсаж-2М», предназначенных для сжигания промасленных опилок, бумаги и ветоши, в 2008г. сожжено 34,5 тонн отходов.

С целью обеспечения бесперебойной эксплуатации природоохранного объекта, предотвращения аварийных ситуаций был проведён капитальный ремонт трубопроводов и задвижек на очистных сооружениях и технологических помещений очистных сооружений. Затраты по данным мероприятиям составили 1,7 млн. руб. Для обезвреживания ртути содержащих отходов люминисцентные лампы и другие ртутьсодержащие отходы передавались на демеркуризацию, и затраты по этим мероприятиям составили 257,6 тыс. руб.

С целью соблюдения природоохранного законодательства в 2008г. объединением выполнены мероприятия:

таблица №45

№ п/п	Наименование мероприятия	Направлено средств, тыс. руб.
1	Лабораторный контроль над влиянием сточных вод на состояние реки Амур	50,0
2	Лабораторный контроль за качественным составом выпусков объединения (промливневой коллектор КнААПО, дома отдыха «Шарголь», оздоровительного лагеря «Космос»), а также за содержанием загрязняющих веществ в стоках производственных подразделений КнААПО	400,0
3	Проведение работ совместно с ФГУ ЦЛАТИ (г.Хабаровск) по подтверждению класса опасности экспериментальным путём (твёрдых отходов лакокрасочных материалов (ЛКМ), металлической тары, загрязнённых ЛКМ, золы от сжигания отходов, гальваношламов хромистых, цианистых, кислородных, алюмосиликатных).	122,0
4	Разработана и утверждена в межрегиональном территориальном управлении Ростехнадзора инвентаризация источников выбросов загрязняющих веществ в атмосферу, проект предельно допустимых выбросов.	1301,0

Проведён аналитический контроль выбросов загрязняющих веществ в атмосферу от стационарных источников, выполнены работы по оформлению паспортов опасных отходов, например, лом и стружка меди незагрязнённые, сварочный шлак, покрышки отработанные и др.

В апреле – мае 2008г. на объединении проведён двухмесячник санитарно-экологической безопасности. В ходе двухмесячника проводились субботники по уборке территории округа и объектов Социального комплекса. В субботниках приняли участие более тысячи работников КнААПО. Проводилась посадка зеленых насаждений - лиственных и хвойных деревьев, кустарников, цветочной рассады. По итогам городского эколого-санитарного смотра-конкурса объединение вновь заняло 1-е место среди промышленных организаций.

В 2008 году экологические платежи по объединению составили 5 519,6 тыс. руб. в т.ч.:

- за выбросы в атмосферный воздух 540,7 тыс. руб.
- за сброс в водные объекты 1 214,3 тыс. руб.
- за размещение отходов 3 764,6 тыс. руб.

Платежи за сверхнормативные выбросы составили 4 401,5 тыс. руб.

20. Выполнение мероприятий по внедрению передовых технологий

Обществом осуществляются мероприятия по внедрению в производственной деятельности заимствованного опыта других организаций по различным направлениям деятельности. В течение года внедрено 37 мероприятий с экономическим эффектом 2871,0 тыс. руб., в т.ч. с наибольшей суммой экономического эффекта:

таблица №46

№ п/п	Наименование мероприятий	Сумма эффекта, тыс. руб.
1	Разработка и внедрение программного инструментария конструктора-технолога в среде UG NX4	655,48
2	Снижение стоимости каналов доступа к сети «Интернет»	483,9
3	Изготовление и внедрение виброизолирующей защиты для сверлильных машин модели СМ	456,2

4	Технология изготовления корпусов торцевых и концевых фрез под сменные неперетачиваемые пластины импортного производства	193,29
5	Увеличение пропускной способности канала доступа к услугам междугородней и международной связи	184,1
6	Замена предельных моментных ключей на электронные шкальные ключи	125,0
7	Применение липких аппликаций для нанесения бортовой информации на самолет SSJ-100	112,70
8	Внедрение процесса маркировки теплозвукоизоляционных матов и изготовление этикеток с использованием Штрих-кода на установке «DATAMAX»	80,7

Кроме того, внедрены мероприятия по созданию автоматизированных рабочих мест по проверке моментных ключей и отвёрток, изменению стенда для проверки изделий с самолетов, поступающих в ремонт, изменению схемы раскроя для экономии материала, восстановлению работоспособности продольно-фрезерного станка ФП-93Э, по замене стрелочных контрольно-измерительных приборов печи для отжига изделий на электронные (Метакон 562) и другие мероприятия.

Выполнены мероприятия по внедрению и использованию новейших достижений науки и техники, передовых технологий производства, прогрессивных материалов и т.д., и применяются их результаты:

1. По теме «Разработка и совершенствование процессов штамповки тонкостенных элементов конструкции планера самолёта из заготовок с заданным распределением механических свойств» проведены теоретические и практические исследования процесса формовки листовых заготовок с заданным распределением механических свойств. Разработаны рекомендации по использованию лазерного отжига и деформационного упрочнения для получения заготовок с заданным распределением механических свойств.

2. По теме «Учет дополнительных конструктивных и технологических изменений при разработке техпроцесса, развёртки и оснастки для формообразования панели обшивки верхней передней получены результаты расчётов развертки крыльевой панели изделия SSJ-100, имеющей двойную знакопеременную кривизну. Также были получены геометрия формообразующей оснастки и рекомендации по технологическому процессу производства панели.

3. В плане исследования и разработки технологии болтов с натягом разработана производственная инструкция «Постановка болтов с натягом в пакеты, содержащие детали из алюминиевых сплавов и в смешанные пакеты, содержащие детали из алюминиевых и титановых сплавов».

4. По теме «Исследование и разработка методики расчёта литниковых систем для вакуумно-плёночных форм» проведены теоретические и практические исследования типов литниковых систем для изготовления отливок в вакуумно-плёночных формах в условиях литейного цеха Общества, отработаны режимы заливки форм, разработана методика расчёта элементов литниковых систем для алюминиевых сплавов с целью изготовления качественного литья.

5. По теме «Разработка техпроцессов и оборудования для формообразования панелей из алюминиевых сплавов в режиме ползучести» проведены экспериментальные работы, исследованы режимы формообразования, разработаны типовой техпроцесс и конструкторская документация на рециркуляционную нагревательную установку и средства механизации.

6. Выполнено исследование и разработка оптических систем лазерно-оптических устройств контроля агрегатов и сборочной оснастки на базе полупроводниковых излучателей инжекционного типа - проведены теоретические и экспериментальные исследования формирования протяженного лазерного пучка интерференционной структуры с использованием оптико-электронного модуля на базе полупроводникового лазерного излучателя инжекционного типа. Разработана методика аналитического расчёта параметров оптико-электронной системы

лазерно-оптических измерительных устройств на базе полупроводниковых излучателей инжекционного типа.

7. По теме «Исследование влияния параметров формообразования оребренных панелей двойной кривизны из высокопрочных алюминиевых сплавов в режиме ползучести на геометрию заготовки и расчёт разверток панелей топливного бака на основе полученных результатов исследования» определены деформационно-прочностные характеристики упругости, пластичности и ползучести алюминиевого сплава заготовок панелей при директивном процессе формовки. Разработан программный комплекс расчёта разверток оребренных панелей двойной кривизны с учётом параметров формообразования. Рассчитаны развертки панелей, построены их электронные модели.

8. По теме «Исследование применения газолазерного раскроя (ГЛР) листовых полуфабрикатов титановых сплавов с целью применения ГЛР при изготовлении панелей фюзеляжа» отработаны режимы газолазерной резки листовых заготовок из титановых сплавов в среде технического азота на установке Bystronic Bystar 4020 и Bystar 3015. Проведены исследования влияния технологии лазерного раскроя на механические свойства заготовок и на ресурс изделия. Проведена оптимизация технологии газолазерной резки листовых титановых сплавов и даны практические рекомендации с точки зрения повышения качества продукции.

9. При выполнении работ по теме «Отработка методик повышения малоцикловой усталостной прочности изделий из листовых полуфабрикатов титановых сплавов» проведены расширенные исследования по влиянию поверхностной обработки, термической обработки, механической обработки на усталостную прочность изделий из листового полуфабриката титановых сплавов, и разработана и оптимизирована технология упрочнения листовых заготовок титановых сплавов, повышающая ресурс изделия, даны практические рекомендации по обработке листовых титановых материалов.

10. Проведены производственные испытания резца с режущим элементом из сверхтвёрдого материала на основе кубических алмазоподобных структур при изготовлении пресс-форм формовки резинотехнических изделий. Получены положительные результаты, заключающиеся в повышении качества (чистоты) получаемой после обработки поверхности пресс-формы. Отмечен высокий ресурс режущего инструмента, даны практические рекомендации по использованию предложенного типа режущего инструмента.

На выполнение данных мероприятий направило 6 077,8 тыс. руб.

Выполняя план техразвития Общества по направлению «Управление интеллектуальной собственностью», внедрены в производство 5 изобретений, 814 рационализаторских предложений.

21. Мероприятия по обеспечению качества выпускаемой продукции

В Обществе проводится целенаправленная деятельность по реализации политики ОАО «КнААПО» в области качества и совершенствованию системы менеджмента качества (СМК) - разработана и утверждена Политика ОАО «КнААПО» в области качества на 2007-2010гг.

С целью обеспечения постоянной пригодности, адекватности и результативности системы менеджмента качества ежегодно проводится анализ функционирования СМК, и по результатам этого анализа разработаны мероприятия, в которых предусмотрена оценка мероприятий на актуальность и адекватность на 2009-2010гг.

Согласно утверждённым планам работы проводились заседания Координационного Совета под председательством генерального директора. В Обществе проводятся совещания «День качества» объединения», на которых рассматривались результаты анализа функционирования СМК, качества продукции за соответствующий период, подводятся итоги работы подразделений по обеспечению заданных показателей качества, принимаются решения по оперативному устранению выявленных несоответствий на различных уровнях управления.

На КнААПО создана и функционирует ПДКК, проводятся смотры-конкурсы и технические конференции по качеству выпускаемой продукции с целью непрерывного улучшения СМК, минимизации потерь от брака, повышения надежности и ресурса выпускаемых изделий, а также

вовлечения персонала в решение вопросов качества. В смотре-конкурсе принимают участие большинство подразделений КнААПО, определяются победители, подаются рационализаторские предложения, большинство из которых внедряются. Экономический эффект от их применения в 2008г. составил более 1 млн. руб.

В рамках проводимой на ОАО «КнААПО» политики повышения качества выпускаемой продукции разработано Положение «Об установлении стимулирующей надбавки за высокое качество выполняемых работ на производственных участках цехов».

С целью обеспечения готовности производства и документации для проведения сертификационного аудита в соответствии с Планом сертификации производства самолетов SSJ-100 разработаны и выполнены Мероприятия, по результатам которых составлен и утверждён отчёт о выполнении мероприятий по подготовке к сертификации производства СЧ SSJ-100 на ОАО «КнААПО».

В сентябре 2008г. эксперты - аудиторы ЗАО «ГСС» провели аудит производства составных частей самолёта SSJ-100 на ОАО «КнААПО». В 2008г. Авиационным Регистром МАК с привлечением специалистов ЗАО «НМЦ НОРМА» проведён предварительный аудит производства СЧ самолёта SSJ-100 на ОАО «КнААПО».

В ноябре 2008г. на ОАО «КнААПО» проведено совместное совещание по качеству и производству самолёта SSJ-100 с участием представителей ОАО «Компания «Сухой», ЗАО «ГСС» и его филиалов, заводов-поставщиков ОАО «НАПО» и ОАО «ВАСО», а также представителей независимых инспекций.

В декабре 2008г. проведён аудит процедур весового контроля на ОАО «КнААПО» представителями ЗАО «ГСС» с привлечением специалистов ЗАО «ГСС».

По результатам аудитов разработаны соответствующие мероприятия.

В соответствии с требованиями по качеству SSJ-100-0000-RE-202-003 сформирована программа обеспечения качества изготовления составных частей для серийных образцов самолёта SSJ-100. Пункты программы поставлены на контроль, ведётся отчётная документация выполнения программы.

За 2008г. проведены следующие аудиты:

- сертификационный аудит СМК на соответствие требованиям стандарта EN/AS 9100-2001. Аудит проводился ЗАО «Бюро Веритас Сертификейшн Русь»;

- первая инспекционная проверка сертифицированной СМК ОАО «КнААПО» на соответствие требованиям стандартов ГОСТ Р ИСО 9001-2001, ГОСТ РВ 15.002-2003 и стандартов СРПП ВТ. Сертифицирован ЗАО «НМЦ НОРМА» в системе «Оборонсертифика».

Bureau Veritas Certification удостоверяет, что Система Управления ОАО «КнААПО» оценена и найдена в соответствии с требованиями стандартов DIN EN ISO 9100:2003 (на основе ISO 9001:2000 и технически эквивалентно AS 9100 и JISQ 9100) и областью деятельности - производство, промышленная кооперация, послепродажная и техническая поддержка самолётов и компонентов воздушных судов гражданской авиации.

- Первый надзорный аудит СМК на соответствие требованиям стандарта EN/AS 9100-2001.

По результатам проведённых аудитов получен сертификат № INT80027DE от 01.03.2008., получено уведомление о подтверждении действия сертификатов №Р-СК. А07.02.0058.02-2007 от 27.02.2007г., удостоверяющего, что СМК применительно к разработке, производству, модернизации, ремонту и гарантийному обслуживанию летательных аппаратов - лёгких гражданских самолётов соответствует требованиям ГОСТ Р ИСО 9001-2001. Кроме того, получены сертификаты соответствия:

- №Р-СК. А07.02.0057.02-2007 от 27.02.2007г., удостоверяющего, что СМК применительно к ремонту, техническому надзору и гарантийному обслуживанию продукции (СТО) соответствует требованиям ГОСТ Р ИСО 9001-2001 и технических условий на ремонт самолётов и ПКИ при ремонте ПКИ по техническому состоянию;

- №Р-СК.А07.02.0056.02-2007 от 27.02.2007г., удостоверяющего, что СМК применительно к разработке, производству, модернизации, ремонту и гарантийному обслуживанию продукции соответствует требованиям ГОСТ Р ИСО 9001-2001, ГОСТ РВ 15.002-2003 и стандартов СРПП ВТ.

На проведение аудиторских мероприятий Обществом направлено более 2,7 млн. руб.

В 2008г. получены лицензии:

- №8018-А-Вт-Р от 09.05.2008 на осуществление разработки вооружения и военной техники;

- приложение к лицензии №3953-А-ВТ-Рм на ремонт вооружения и военной техники серия №000191 от 08.05.2008г.;

- приложение к лицензии №3952-А-ВТ-П на производство вооружения и военной техники серия №000214 от 08.05.2008.

В 2008г. в запланированные сроки проведены внутренние аудиты с участием представителей Министерства обороны РФ. По результатам аудита общая степень выполнения требований ГОСТ Р ИСО 9001 – 2001, ГОСТ РВ 15.002-2003 составила - 91,5 %, общая степень выполнения требований элементов «Руководства ... 21.2С» составила 94,4%, что свидетельствует о том, что СМК способна к качеству.

В 2008г. проведено два аудита СМК заводов–поставщиков: филиала Научно-исследовательского института прецизионного приборостроения (НИИ ПП), ОАО «Элара».

В целях повышения качества продукции на ОАО «КнААПО» реализуются две программы:

1. Программа работ по применению и внедрению статистических методов управления качеством технологических процессов на изд. Бе-103 и Су-27 всех модификаций.

2. Программа работ по применению статистических методов управления качеством технологических процессов на изделии SSJ-100 (SSJ-100).

Выполнялись проверки технологических процессов изготовления деталей на изделия SSJ-100 и Су 30МК2.

С целью достижения точности и стабильности технологических процессов изготовления деталей и сборочных единиц, позволяющих получать детали, соответствующие требованиям конструкторской документации, и уменьшить объём контроля в условиях серийного и крупносерийного производства изделия SSJ-100, разработано и утверждено положение «Организация выборочного технического контроля на участках изготовления деталей с использованием современного высокопроизводительного оборудования с ЧПУ на основании статистических методов анализа стабильности технологического процесса» с соответствующим планом контроля.

22. Динамика показателей отчётности на конец отчётных периодов

таблица №47

№ п/п	Наименование	2006г.	2007г.	2008г.	Рекомендуемое значение
1	Коэффициент общей платежеспособности	0,79	0,74	0,75	более 0,5
2	Коэффициент автономии	3,78	2,9	3,04	более 1,0
3	Коэффициент обеспеченности СОС	0,71	0,66	0,67	не менее 0,1
4	Коэффициент текущей ликвидности	3,78	3,39	3,10	не менее 2,0

1. Коэффициент общей платежеспособности характеризует отношение величины собственного капитала к валюте баланса.
2. Коэффициент автономии - отношение собственного капитала к заёмному.
3. Коэффициент обеспеченности собственными оборотными средствами (СОС) характеризует отношение собственных оборотных средств к сумме текущих активов.
4. Коэффициент текущей ликвидности рассчитывается как отношение величины оборотных средств (за вычетом дебиторской задолженности со сроком погашения в

период более чем через 12 месяцев) к сумме краткосрочной задолженности и обязательств.

Анализ коэффициентов, оценивающих финансовое положение Общества, показал стабильную устойчивую их динамику на протяжении 3-х последних анализируемых лет. Все рассчитанные показатели превышают рекомендуемые значения и характеризуют платежеспособность Общества, т.е. превышение доли собственного капитала в общем имуществе, высокую степень обеспеченности собственными оборотными средствами, наличие возможности погасить краткосрочные обязательства имеющимися ликвидными оборотными средствами. Снижение коэффициента текущей ликвидности связано, прежде всего, с сокращением оборотных средств (как общей их суммы, так и собственных) при выполнении инвестиционных мероприятий, требующих существенного отвлечения этих активов Общества.

23. Анализ финансового состояния на краткосрочную и долгосрочную перспективу

Анализ финансового состояния Общества на перспективу оценивается исходя из проведённого комплекса мероприятий в его финансово-экономической деятельности, а также ожидаемых результатов в будущем.

Основные события и факты, характеризующие важные события Общества в 2008г.

Администрацией Комсомольска-на-Амуре подведены итоги ежегодной премии «Премия года – 2007», и работники Общества были отмечены в номинациях - «Лучший директор», «Лучший работник промышленного предприятия», «Лучший молодой специалист». За заслуги в развитии авиационной промышленности и многолетний добросовестный труд Указом Президента Российской Федерации группа работников ОАО «КнААПО» награждена государственными наградами.

Для обеспечения общественностью актуальной информации о производственно-экономической и социальной деятельности Общества была проведена пресс-конференция руководства ОАО «КнААПО» с представителями средств массовой информации Хабаровского края.

Состоялось внеочередное Общее собрание акционеров ОАО «КнААПО», на котором принято решение об участии ОАО «КнААПО» в создании регионального объединения работодателей «Союз работодателей Хабаровского края» в качестве одного из учредителей.

Состоялась поставка агрегатов для проведения статических испытаний самолета Су-35, в г. Жуковский выполнен первый полёт опытного самолета, и начался этап лётных испытаний по теме Су-35 производства ОАО «КнААПО». В апреле отчётного года ОАО «КнААПО» осуществило отправку очередной партии самолетов Су-30МК2 инозаказчику, завершив тем самым выполнение своих обязательств по межгосударственному контракту. ОАО «КнААПО» выполнило свои обязательства перед МО РФ по поставкам, ремонту и модернизации самолётов.

В Комсомольске-на-Амуре состоялся первый полёт самолёта SSJ-100. Второй лётный образец также совершил первый полёт, тем самым КнААПО включилось в программу проведения лётных испытаний по теме SSJ-100. Завершился этап доводочных испытаний первого лётного образца SSJ-100, на самолёт получен экспериментальный сертификат лётной годности. Программа сертификационных полётов самолета продолжается на базе ЛИИДБ ОАО «ОКБ Сухого» (г. Жуковский).

ОАО «КнААПО» посетили группы специалистов компании «AIRBUS» и «BOEING» с целью оценки производственных возможностей Общества и рассмотрения вопросов сотрудничества по международной кооперации и для приёмки первых тестовых деталей, изготовленных на ОАО «КнААПО» фрезерованием из титановых сплавов по переданным «BOEING» в электронном виде чертежам. По итогам оценки производственных возможностей

Общества сторонами был подписан протокол, отражающий перспективы дальнейшего сотрудничества.

Отделением Пенсионного фонда РФ по Хабаровскому краю ОАО «КнААПО» было вручено Свидетельство добросовестного страхователя, выполняющего обязательство по обеспечению пенсионных прав застрахованных лиц.

В 2008г. заключены контракты на изготовление и поставку изделий на ряд лет, наиболее крупными из которых являются договоры с ОАО «Компания «Сухой». КнААПО продолжает партнерские отношения с поставщиками, заключив в 2008г. крупные контракты с ММПП «Салют», ОАО «ОАК», ООО «АЛКОА-РУС» и другими обществами на поставку двигателей, комплектующих изделий, металла и других ТМЦ.

В последующих периодах Общество будет продолжать свою деятельность, определённую Уставом, что позволяет выразить уверенность в погашении имеющихся у Общества обязательств в установленном порядке, обеспечить выполнение запланированных объёмов производства и реализации.

Генеральный директор ОАО «КнААПО»

А.И. Пекарш

Главный бухгалтер ОАО «КнААПО»

Л.Ф. Кобзева